
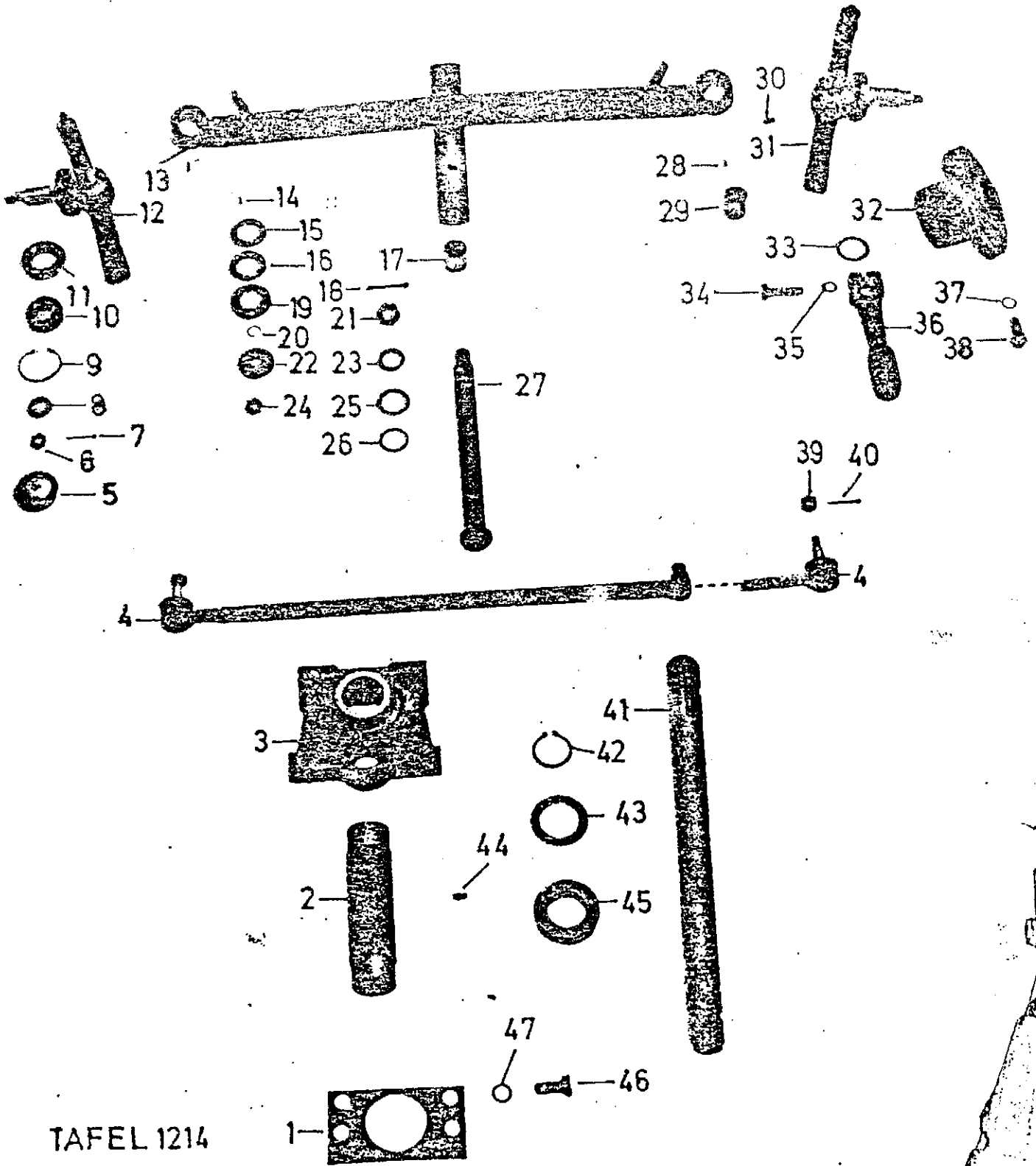


ERSATZTEILISTE

Kompaktschlepper Agria 4900-5900-7900





TAFEL 1214

Tafel 1214 Vorderachse

Bild	Teil-Nr.	Benennung	Stück	Bemerkung
1	504 17	Schutzhülsenhafter	1	
2	493 90	Verbindungsrohr	1	
3	487 77	Lagerbock	2	
4	487 25	Spurstange	1	
5	481 58	Staubkappe	2	
6	006 51	Kronenmutter M12y 1,5	2	
7	014 52	Splint 3 x 30	2	
8	514 12	Scheibe 12,4 x 32 x 3,5	2	
9	013 82	Sicherungsring 47i x 1,75	2	
10	025 65	Rillenkugellager 6204	2	
11	025 67	Rillenkugellager 6205	2	
12	493 76	Achsschenkel links	1	ED 522 54
13	493 75	Vorderachse	1	
14	015 71	Zylinderstift 5 x 6 x 8	2	
15	262 45	Anlaufscheibe unten	2	
16	262 29	Anlaufscheibe oben	2	
17	438 57	Lagerbuchse 25 x 28 x 30	2	
18	014 61	Splint 4 x 40	1	
19	262 30	Dichtscheibe	2	
20	213 81	Distanzscheibe 12 x 18 x 0,5	x	
a	213 82	Distanzscheibe 12 x 18 x 1,0	x	
21	006 61	Kronenmutter M18 x 1,5	1	
22	262 46	Druckscheibe	2	
23	007 88	Scheibe 19 x 34 x 3	1	
24	006 51	Kronenmutter M12 x 1,5	1	
a	014 52	Splint 3 x 30	1	
25/26	010 97	Distanzscheibe 25 x 34,5 x 1	4	
27	493 80	Achsbolzen	1	
28	015 71	Zylinderstift 7	4	
29	438 57	Lagerbuchse 25 x 28 x 30	4	
30	263 90	Schmiernippel M6 x 1	2	
31	493 77	Achsschenkel rechts	1	ED 522 53
32	504 14	Radnabe	2	
33	010 95	Distanzscheibe 25 x 34,5 x 0,2	x	
34	000 15	Sechskantschraube M10 x 40	1	
35	494 10	Zahnscheibe A10	1	
36	493 79	Lenkhebel	1	
37	494 12	Zahnscheibe A12	8	
38	288 21	Sechskantschraube M12 x 30	8	
39	231 40	Kronenmutter M10 x 1	2	
40	014 54	Splint 2 x 20	2	
41	493 92	Zapfwelle	1	
42	013 41	Sicherungsring 35ax 1,5	2	
43	493 93	Nilosring 6007 AV	2	
44	263 90	Schmiernippel M6 x 1	1	
45	025 56	Rillenkugellager 6007	2	
46	001 00	Sechskantschraube M12 x 40	2	
47	494 12	Zahnscheibe A12	2	

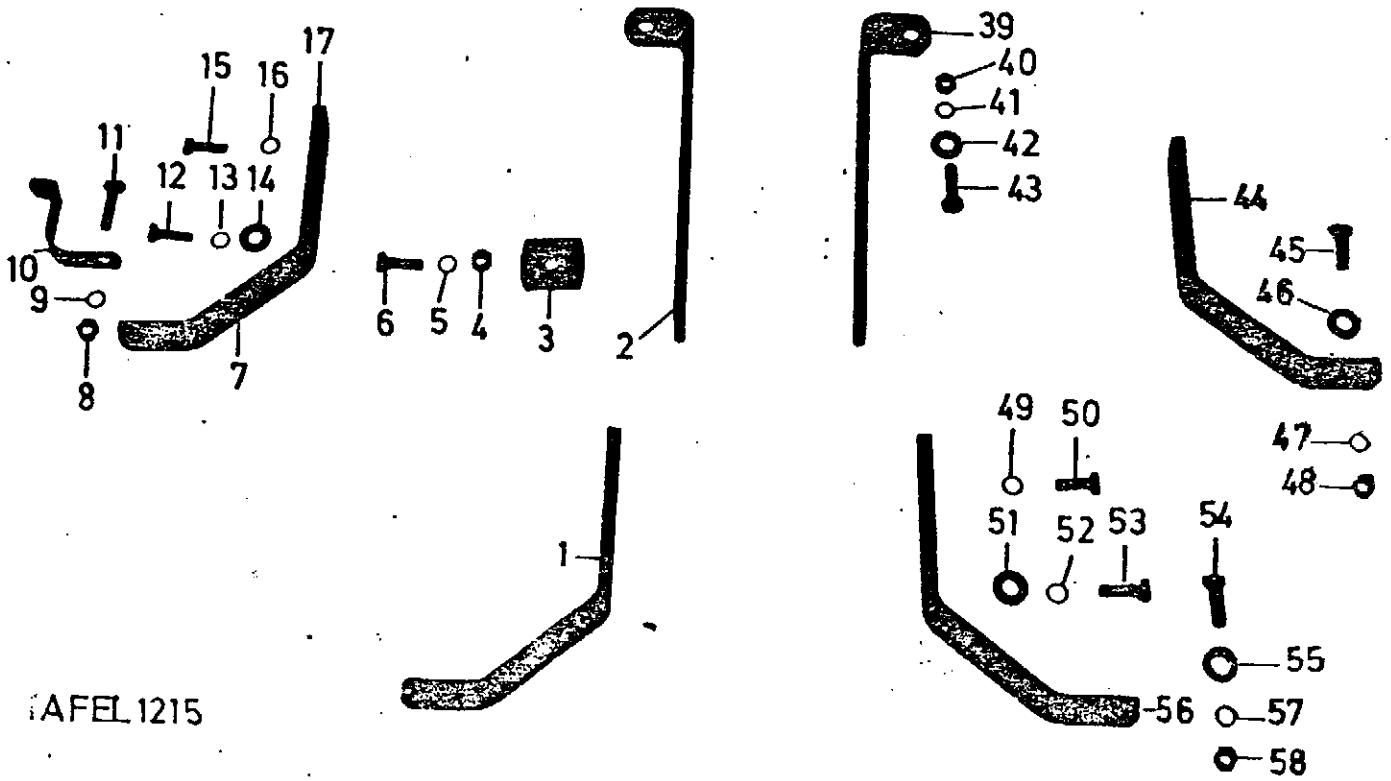
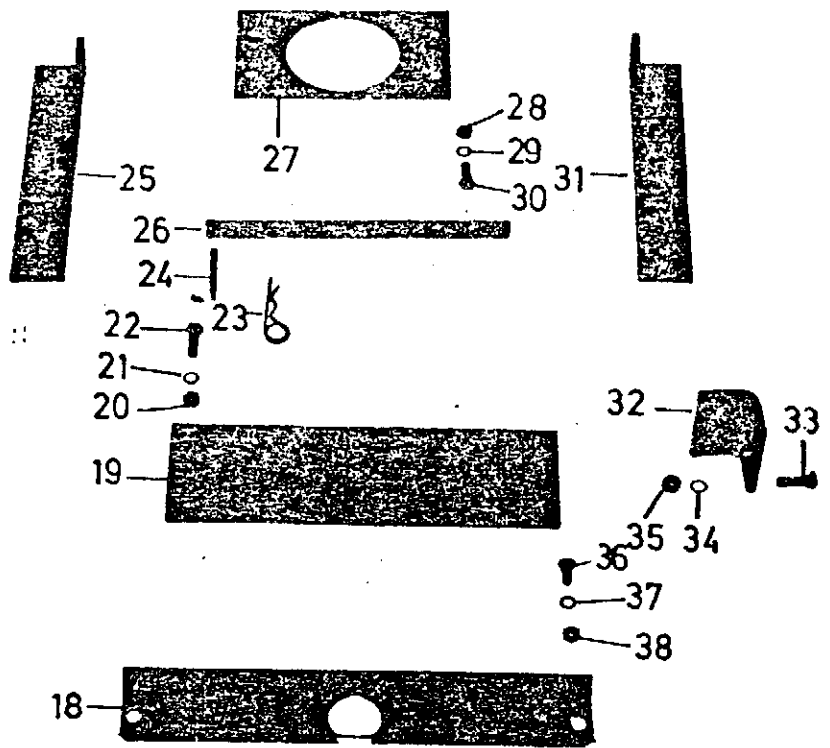
00005
01297
52371

6M4. Schraube }
Federin }
Klammern (Klote) }

Für
522 53

1
1
1

x = nach Bedarf



TAPEL 1215

Bild	Teil-Nr.	Benennung	Stück	Bemerkung
1	493 91	Achsträgerlasche	4	
2	493 47	Winkellasche	2	
3	502 74	Achspendelanschlag	2	
4	005 98	Sechskantmutter M 12	4	
5	494 12	Zahnscheibe A 12	4	
6	001 46	Sechskantschraube M 12 x 35	2	
7		siehe Bild 1		
8	281 12	Alocmutter M 12	4	
9	494 12	Zahnscheibe A 12	4	
10	506 76	Führungswinkel		
11	001 00	Sechskantschraube M 12 x 40	1	
12	001 46	Sechskantschraube M 12 x 35	4	
13		siehe Bild 9		
14	514 12	Scheibe 12,4 x 32 x 3,5	4	
15		siehe Bild 12		
16		siehe Bild 9		
17		siehe Bild 1		
18	502 80	Tankbett	1	
19	493 44	Frontrahmen	1	
20	281 12	Alocmutter M 12	4	
21	494 12	Zahnscheibe A 12	4	
22	001 46	Sechskantschraube M 12 x 35	4	
23	207 90	Federstecker	3	
24	196 51	Spannhülse 8 x 80	2	
25	493 45	Frontwinkel	2	
a	506 17	Bügel	1	
26	506 95	Stecker	1	
a	506 96	Stecker	1	
b	016 05	Spannhülse 5 x 40	1	
27	493 46	Lochplatte	1	
28	281 12	Alocmutter M 12	4	
29	494 12	Zahnscheibe A 12	4	
30	001 46	Sechskantschraube M 12 x 35	4	
31		siehe Bild 25		
32	493 43	Verbindungswinkel	2	
33	001 46	Sechskantschraube M 12 x 35	4	
34	494 12	Zahnscheibe A 12	4	
35	281 12	Alocmutter M 12	4	
36	001 13	Sechskantschraube M 10 x 20	2	
37	494 10	Zahnscheibe A 10	2	
38	005 97	Sechskantschraube M 10	2	
39		siehe Bild 2		
40	281 12	Alocmutter M 12	2	
41	494 12	Zahnscheibe A 12	2	
42	514 12	Scheibe 12,4 x 32 x 3,5	2	
43	000 09	Sechskantschraube M 12 x 50	2	
44		siehe Bild 1		
45	001 46	Sechskantschraube M 12 x 35	4	
46	514 12	Scheibe 12,4 x 32 x 3,5	4	
47	494 12	Zahnscheibe A 12	4	
48	281 12	Alocmutter M 12	4	
49	494 12	Zahnscheibe A 12	2	
50	001 46	Sechskantschraube M 12 x 35	2	
51		siehe Bild 14		
52		siehe Bild 9		
53		siehe Bild 12		
54		siehe Bild 45		
55		siehe Bild 46		
56		siehe Bild 1		
57		siehe Bild 47		
58		siehe Bild 48		

Tafel 1216 Armaturen, Batterie, Lichtmaschine, Anlasser

Bild	Teil-Nr.	Benennung	4900 Stck.	5900 Stck.	7900 Stck.
1	503 20	Abdeckblech	1	1	1
2	494 08	Zahnscheibe A 8	4	4	4
3	001 02	Sechskantschraube M 8 x 15	4	4	4
4	503 41	Seilzug für Kupplung	-	1	-
a	504 50	Kupplungsstange	-	-	1
5	503 40	Gasseilzug	2	2	1
a	510 86	Gasseilzug	1	-	-
6	502 99	Verbindungsleiste	1	1	1
a	521 34	Lenkrohrführung	1	1	1
7	503 21	Armaturenblech	-	1	-
a	503 51	Armaturenblech	1	-	1
8	308 00	Sicherungsdose	1	1	1
9	029 20	Sicherung 8 Amp.	5	5	5
10	268 77	Linsenblechschraube 4,8 x 13	2	2	2
11	503 74	Sicherungsträger	1	1	1
12	005 92	Sechskantmutter M 5	2	2	2
13	494 05	Zahnscheibe A 5	2	2	2
14	003 26	Flachrundschraube M 5 x 15	2	2	2
15	500 44	Kombiinstrument <i>Reparaturwerkzeug</i>	-	1	-
a	500 47	Traktormeter	1	-	1
b	510 81	Kontrollblende	1	-	-
c	029 59	Anzeigenleuchte rot	1	-	-
d	390 74	Anzeigenleuchte grün	2	-	-
e	022 61	Glühlampe 12 V 2 W	3	-	-
f	503 68	Traktormeterwelle	1	-	1
16	303 94	Betriebsstundenzähler	-	1	-
17	296 70	Warnblinkschalter	1	1	1
a	305 59	Glühlampe 12 V 2 W	1	1	1
18	509 09	Laderegler	-	1	-
19	503 70	Blinkgeber	1	1	1
20	224 53	Steckdose	1	1	1
a	510 82	Zugschalter für Steckdose	1	-	-
21	504 11	Doppelschelle	4	4	4
22	005 93	Sechskantmutter M 6	4	4	4
23	494 06	Zahnscheibe A 6	4	4	4
24	001 26	Sechskantschraube M 6 x 20	4	4	4
25	509 07	Drehstromlichtmaschine	-	1	-
26	476 75	Signalhorn	1	1	1
27	509 10	Zündspule	-	1	1
28	005 95	Sechskantmutter M 8	-	2	2
29	494 08	Zahnscheibe A 8	-	2	2
30		Scheibe 8,4	-	2	2
31	001 10	Sechskantschraube M 8 x 25	-	2	2
32	184 98	Spannanker	2	2	2
33		zu Bild 26			
34	001 10	Sechskantschraube M 8 x 25	1	1	1
35/36	494 08	Zahnscheibe A 8	1	1	1
37	005 95	Sechskantmutter M 8	1	1	1
38	179 77	Batterieanschlussklemme "Minus"	1	1	1
39	281 08	Alomutter M 8	2	2	2
40	514 08	Scheibe 8,3 x 22 x 3	2	2	2
41	184 95	Batterie-Spannwinkel	1	1	1
42	179 78	Batterie 12 V 44 AH	1	1	1

Tafel 1216 Armaturen, Batterie, Lichtmaschine, Anlasser

Bild	Teil-Nr.	Benennung	4900 Stck.	5900 Stck.	7900 Stck.
43	503 33	Abdeckkappe	1	1	1
44	132 36	Unterlage	1	1	1
45	179 76	Batterieanschlussklemme "Plus"	1	1	1
46		Keilriemenscheibe	-	1	-
47		Keilriemen für Lichtmaschine	-	1	-
48	509 08	Anlasser	-	1	-
a	029 31	Anlaßschalter	-	1	-
b	455 07	Zugschalter für Anlaßsperre	-	1	-
49		Sechskantmutter	-	1	-
50		Federring	-	1	-
51		Scheibenfeder	-	1	-
52		Windflügel	-	1	-
53	500 45	Voltmeter	1	1	1
54					
55/56	500 48	Anlassdruckknopf	2	2	2
57	001 02	Sechskantschraube M 8 x 16	4	4	4
58	494 08	Zahnscheibe A 8	4	4	4
59	129 71	Lichtzündschalter	1	1	1
60	509 61	Zündschlüssel	1	1	1
61	503 67	Klappdeckel	1	1	1
62	503 69	Blinkerschalter	1	1	1
a	129 71	Lichtzugschalter	1	1	1
b	510 82	Zugschalter	1	1	1
63	494 08	Zahnscheibe A 8	4	4	4
64	001 02	Sechskantschraube M 8 x 16	4	4	4
65	503 39	Regulierhebel	1	1	1
66	494 08	Zahnscheibe A 8	1	1	1
67	005 95	Sechskantmutter M 8	1	1	1
68	502 72	Hydro-Stangenführung	-	1	- bis
69	156 90	Durchführungsklemme	-	1	- bis
70	384 57	Chokedrahtzug	-	1	1
a	510 59	Seilzug für Motorstop	1	-	-
71	001 10	Sechskantschraube M 8 x 25	2	2	2
72	008 24	Scheibe 8,4 x 30 x 3	2	2	2
73	173 74	Schraubensicherung VS 8	2	2	2
74	005 95	Sechskantmutter M 8	2	2	2

Tafel 1217 Schaltgetriebe

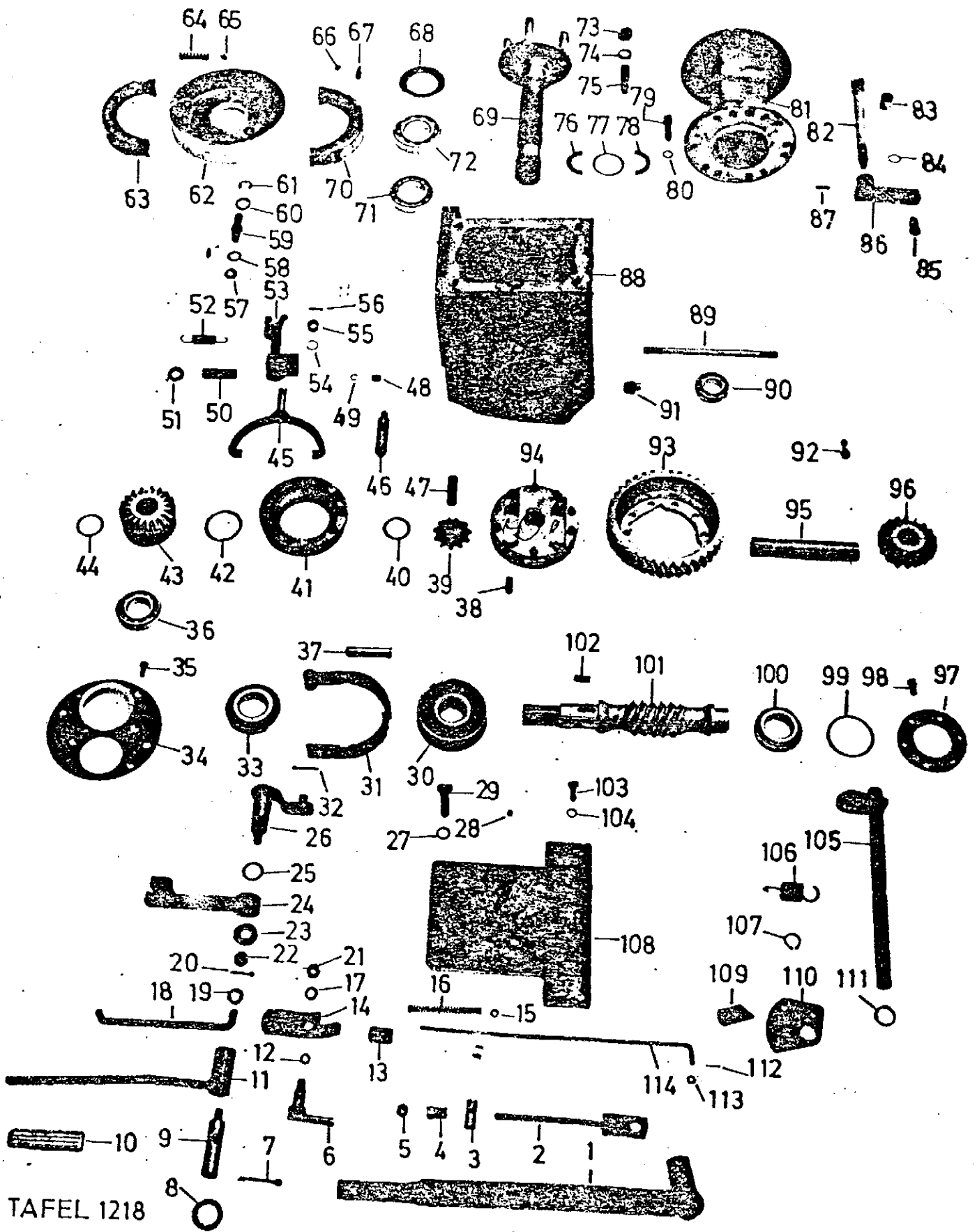
Bild	Teil-Nr.	Benennung	Stück	Bemerkung
1	487 20	Lagerbolzen	1	
2	201 12	Gewindestift M 8 x 30	1	
3	430 11	Nadelkäfig 17 x 21 x 17	1	
4	399 61	Losrad 20 Z "R"	1	
5	266 74	Distanzscheibe 17 x 25 x 20	x	
a	010 86	Distanzscheibe 17 x 25 x 0,2	x	
6	014 53	Splint 4 x 30	1	
7	490 80	Losrad 42 Z	1	
8	399 52	Profillagerbuchse	1	
9	479 75	Distanzring 30 x 40 x 13	1	
10	490 79	Zwischenachs-Zapfwelle	1	
11	025 71	Rillenkugellager 6206	1	
12	013 90	Sicherungsring 62i x 2,0	1	
13	019 90	Wellendichtring 35 x 62 x 7	1	
14	013 38	Sicherungsring 30a x 1,5	1	
15	399 56	Radblock 20/26 Z	1	
a	503 65	Radblock 15/18 Z	1	
16	399 57	Losrad II 32 Z	1	
a	512 10	Losrad II 31 Z	1	
17	399 52	Profillagerbuchse	1	
18	382 43	Profilring	1	
19	382 44	Schaltnuffe	1	
20	025 71	Rillenkugellager 6206	1	
21	010 53	Distanzscheibe 30 x 39,5 x 2,8	1	
22	399 59	Profilnabe	1	
23	018 47	Passfeder 8 x 7 x 25	1	
24	490 83	Schaltrad R 30 Z	1	
25	000 49	Sechskantschraube M 8 x 35	1	
26	494 08	Zahnscheibe A 8	1	
27	019 84	Wellendichtring 30 x 52 x 7	1	
28	487 19	Lagerdeckel	1	
29	025 71	Rillenkugellager 6206	1	
30	487 24	Ring 48 x 60 x 13,5	1	
31	013 38	Sicherungsring 30a x 1,5	1	
32	506 75	Schaltnuffe	1	
33	382 43	Profilring	1	
34	399 52	Profillagerbuchse	1	
5	399 51	Losrad 31 Z	1	
a	503 64	Losrad 21 Z	1	
36	486 68	Festrade 37 Z	1	
37	025 67	Rillenkugellager 6205	1	
38	399 66	Sekundärwelle	1	
39	005 97	Sechskantmutter M 10	1	
40	494 10	Zahnscheibe A 10	1	
41	500 32	Schalthebel LS	1	ED 519 42
42	142 90	Handgriff	1	
43	500 29	Gewindebolzen	1	
44	500 33	Schaltstange LS	1	
45	504 18	Schutzhülse	1	
46	504 17	Schutzhüsenhalter	1	
47	007 84	Scheibe 10,5	1	
48	014 65	Splint 5 x 40	1	
49	487 76	Schaltgabel R	1	
50	487 16	Schaltstange R	1	ohne Schaltsperre
a	526 72	Schaltstange R	1	mit Schaltsperre
51	487 09	Schaltgabel 3-4	1	
52	487 15	Schaltstange 3-4	1	ohne Schaltsperre
a	526 71	Schaltstange 3-4	1	mit Schaltsperre

Tafel 1217 Schaltgetriebe

Bild	Teil-Nr.	Benennung	Stück	Bemerkung
53	487 76	Schalgabel 1-2	1	
54	494 12	Zahnscheibe A 12	2	
55	490 99	Lochlasche	1	
a	541 81	Getriebeanschlussplatte links	1	
b	541 82	Getriebeanschlussplatte rechts	1	
56	001 00	Sechskantschraube M 12 x 40	2	
57	487 21	Dichtung	1	
58	013 90	Sicherungsring	3	
59	487 15	Schaltstange 1-2	1	ohne Schaltsperre
a	526 70	Schaltstange 1-2	1	mit Schaltsperre
60	015 85	Spannhülse 6 x 24	3	
61	018 55	Kugel 8	3	
62	044 07	Druckfeder	3	
63	165 33	Spannhülse 6 x 40	2	
64	013 85	Sicherungsring 52i x 2,0	1	
65	506 90	Sechskantverschlußschraube M16x1,5 (magnet)	1	
a	009 16	Dichtring 16,2 x 21,9 x 1,5	1	
66	430 14	Verschlussdeckel	1	
67	493 95	Gelenkwelle	1	5900 u. 7900
a	507 00	Gelenkwelle..	1	4900
68	305 88	Schaltebel	1	
69	490 94	Schalthebel	1	
a	142 90	Handgriff	1	
70	166 98	Spannhülse 6 x 30	1	
71	135 39	Dichtring 16 x 2,5	1	
72	490 93	Rasthebel	1	
73	486 61	Schaltgetriebegehäuse	1	
74	013 90	Sicherungsring 62i x 2,0	1	
75	171 79	Griffkugel	1	
76	490 91	Faltenbalg	1	
77	253 24	Innensechskantschraube M 6 x 12	3	
78	490 87	Schalthebel	1	
79	001 02	Sechskantschraube M 8 x 16	1	
80	494 08	Zahnscheibe A 8	1	
81	490 84	Sicherungswinkel	1	
82	014 25	Sicherungsring 12 x 1,0	1	
83	016 31	Zentrierstift	1	
84	486 56	Lagerbuchse 20 x 23 x 25	2	
85	167 12	Raststift	1	
86	195 12	Schraubensicherung VS 12	6	
87	240 03	Innensechskantschraube M 12 x 50	6	
88	349 86	Schraubensicherung	3	
89	490 90	Deckel	1	
90	220 53	Ölmesstab	1	
91	490 89	Kegeldruckfeder	1	
92	495 12	Spreng ringscheibe	1	
93	014 25	Spreng ring 12	1	
94	489 01	Schaldeckel	1	
95				
96				
97	430 98	Druckfeder	1	
98	167 23	Rasthülse	1	
99				
100				
101	490 78	Nutenstein	1	
102	490 86	Rasthebel LS	1	
103	002 35	Innensechskantschraube M 8 x 16	1	
104	173 74	Schraubensicherung VS 8	1	
105	487 17	Schaltekulisse	1	
106	001 51	Sechskantschraube M 8 x 30	1	
107	494 08	Zahnscheibe A 8	7	

Tafel 1217 Schaltgetriebe

Bild	Teil-Nr.	Benennung	Stück	Bemerkung
108	000 49	Sechskantschraube M 8 x 35	6	
109	005 95	Sechskantmutter M 8	1	
110	506 09	Zugfeder	1	
111	490 96	Anschlagstange	1	
112	514 06	Scheibe	1	
113	014 60	Splint 3 x 20	1	
114	135 39	Dichtring 16 x 2,5	1	
115	166 98	Spannhülse 6 x 30	1	
a	487 26	Schalthebel	1	
116	014 60	Splint 3 x 20	1	
117	007 84	Scheibe	1	
118	025 67	Rillenkugellager	1	
119	399 54	Losrad 25 Z	1	
a	506 08	Losrad 17 Z	1	
120	399 52	Profillagerbuchse	1	
121	399 55	Festrاد 18 Z	1	
a	512 09	Festrاد 15 Z	1	
122	430 12	Nadelkranz	1	
123	399 63	Radblock LS 34/13 Z	1	
124	430 11	Nadelkranz 17 x 21 x 17	1	
125	486 67	Motorritzelwelle	1	
126	025 71	Rillenkugellager	1	
127	486 93	Primärwelle	1	
128	399 58	Losrad 58 Z	1	
129	399 52	Profillagerbuchse	1	
130	490 85	Schaltrad LS 33 Z	1	
131	010 75	Distanzscheibe 30 x 39,5 x 0,4	1	
132	025 65	Rillenkugellager	1	
133	013 38	Sicherungsring 30a x 1,5	1	
134	013 46	Sicherungsring 50a x 2,0	1	
135	490 82	Profilring	1	
136	490 81	Schaltmuffe	1	
--	520 47	Schaltgetriebe kpl.		



TAFEL 1218

Original drawing
 of the
 engine
 (part)

Tafel 1218 Radgetriebe

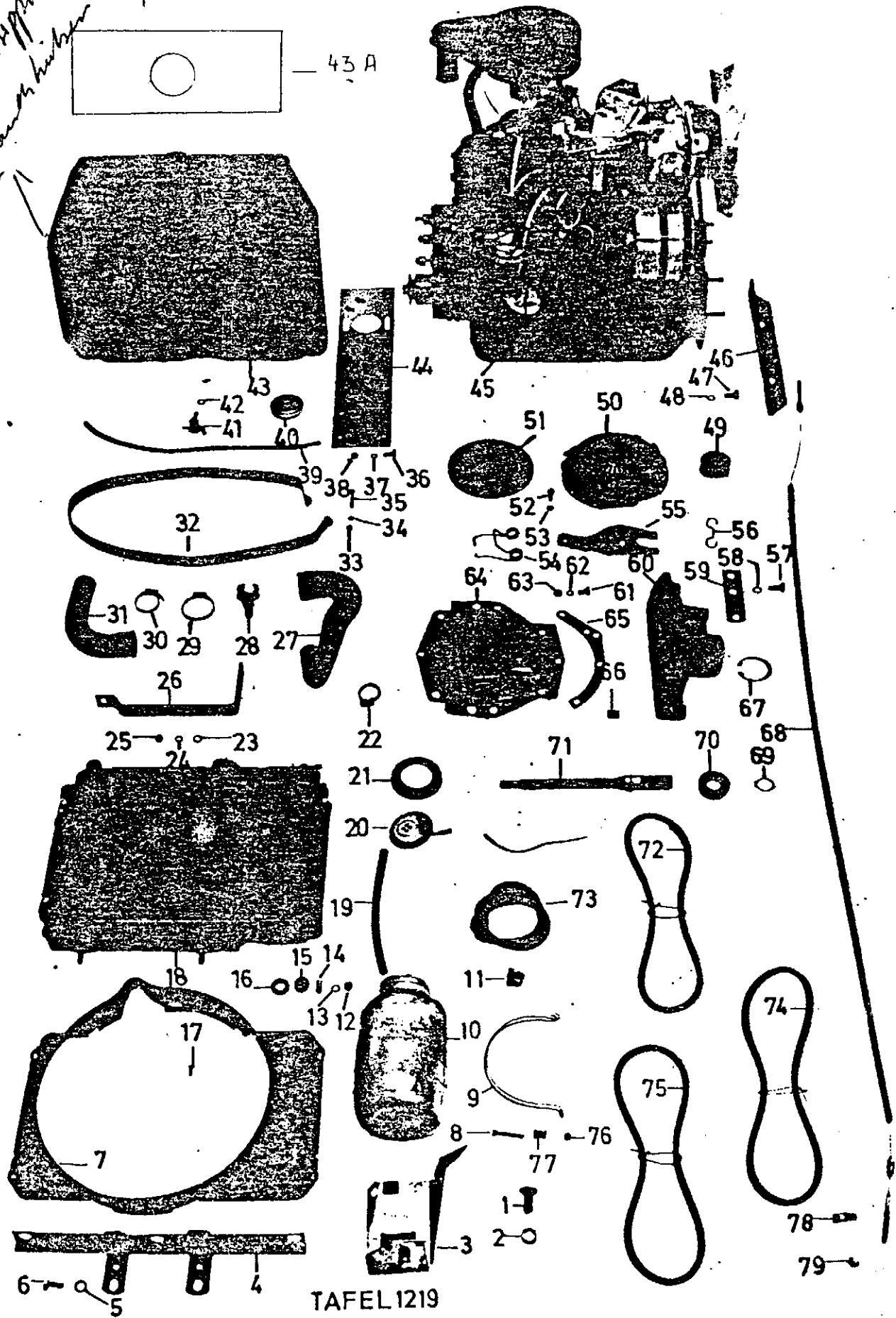
Bild	Teil-Nr.	Benennung	Stück
1	428 05	Handbremshebel	1
2	428 01	Zuganker	1
3	476 57	Bolzen	1
4	274 33	Sechskantmutter m. Hals M 8	1
5		entfällt	
6	428 17	Schaltwelle	1
7	014 65	Splint 5 x 40	1
8			
9	500 29	Gewindebolzen	1
10	142 90	Handgriff	1
11	500 30	Schalthebel	1
12	112 03	Dichtring 12 x 2	1
13	427 94	Druckknopf	1
14	428 46	Hebel	1
15			
16	515 11	Druckfeder	1
17	494 10	Zahnscheibe A 10	4
18	500 31	Diff.-Schaltstange	1
19			
20	014 60	Splint 3 x 20	1
21	005 97	Sechskantmutter M 10	2
22	281 10	Alocmutter M 10	1
23	514 10	Scheibe 10,4 x 28 x 3	1
24	427 96	Bremshebel	1
25	273 30	Simmerring 22 x 28 x 4	1
26	427 91	Hebelwelle	1
27	494 12	Zahnscheibe A 12	4
28	178 56	Entlüftungsstück	1
29	001 17	Sechskantschraube M 12 x 30	1
30	427 84	Bremsscheibe	1
31	427 85	Bremsband	1
32	014 60	Splint 3 x 20	1
33	152 60	Kegelrollenlager 30207 A	1
34	399 78	Lagerplatte	1
35	002 59	Innensechskantschraube M 7 x 16	5
36	025 71	Rillenkugellager 6202	1
37	427 95	Bolzen 14h11x65	1
38	001 90	Passschraube M 8 x 25	10
a	506 98	Sicherungsblech	5
39	149 03	Kegelrad 11 Z	2
40	10 F4	Distanzscheibe	
41	490 76	Diff.-Sperrmuffe	1
42			
43	490 75	Kegelrad 19 Z	1
44			
45	157 79	Diff.-Sperrgabel	1
46			
47	149 02	Zylinderbolzen	2
48	253 78	Zentrierstift 10 m 6 x 16	2
49	014 24	Drahtsprengring	2
50	503 57	Gewindestift M 16 x 1,5 x 50	1
51	006 39	Sechskantmutter M 16 x 1,5	1
52	042 27	Zugfeder	1
53	428 14	Sperrfaust	1
54	008 37	Distanzscheibe 14 x 20 x 1,0	1
55	152 71	Distanzrohr	1
56	015 96	Spannhülse 4 x 24	
57	006 37	Sechskantmutter M 12 x 1,5	2
58	007 85	Scheibe 13	2

Tafel 1218 Radgetriebe

Bild	Teil-Nr.	Benennung	Stück	Bemerkung
59	149 11	Bremslagerzapfen	2	
60	153 66	Distanzring	2	
61	014 15	Sicherungsscheibe 12	2	
62	149 19	Bremstrommel	2	
a	547 99	Labyrinthringhälfte	4	
b	001 05	Sechskantschraube M 10 x 16	2	
63	149 14	Bremsbacke mit Belag rechts	2	i. AT 520 59
64	435 22	Druckfeder	4	
65/66	149 16	Federführungspilz	8	
67	547 98	Gewindebolzen	4	
68	190 88	Wellendichtring 55 x 85 x 8	2	
69	399 92	Radflanschswelle <i>Stiftschraube 16748</i>	2	
70	149 13	Bremsbacke mit Belag links	2	i. AT 520 58
71	025 58	Rillenkugellager 6009	2	
72	025 75	Rillenkugellager 6209	2	
73				
74				
75	167 48	Stiftschraube M 16 x 55	8	Einzelteil von
76	427 76	Halteringhälfte	4	Bild 69
77	429 32	Distanzscheibe 45 x 54,5 x 0,2	x	
a	429 33	Distanzscheibe 45 x 54,5 x 0,4	x	
78		siehe Bild 76		
79	002 53	Innensechskantschraube M 10 x 30	12	
80	164 71	Schraubensicherung VS 10	12	
81	398 12	Achstrichter	2	
82	399 97	Bremsschlüssel	2	
83	438 59	Lagerbuchse	2	
84	013 28	Sicherungsring 18a x 1,2	2	
85				
86	485 60	Bremshebel	2	
87	015 98	Spannhülse 5 x 24	2	
88	397 36	Schneckengetriebegehäuse	1	
89				
90				
91				
92				
3	326 71	Schneckenrad	1	
94	149 65	Schneckenradnabe	1	
a	149 57	Zylinderrolle 10 x 24	10	Einzelteil von
95	399 91	Stützwelle	1	Bild 94
96	399 90	Kegelrad 19 Z	1	
97	399 81	Lagerdruckplatte	1	
98	002 59	Innensechskantschraube M 7 x 16	6	
99	386 27	Distanzscheibe 55 x 61,5 x 0,2	x	
a	386 28	Distanzscheibe 55 x 61,5 x 0,8	x	
100	152 59	Kegelrollenlager 32007 X	1	
101	474 05	Schneckenwelle	1	
102	018 47	Passfeder 8 x 7 x 25	1	
103	001 09	Sechskantschraube M 8 x 20	4	
104	494 08	Zahnscheibe A 8	4	
105	500 18	Stützachse	1	
a	013 28	Sicherungsring 18a x 1,2	1	
106	043 12	Zugfeder	1	
107				
108	428 21	Deckel	1	
109	514 70	Klinke	1	
110	428 00	Rastsegment	1	
111	112 86	Distanzscheibe 18 x 27 x 1	1	
112	014 55	Splint 1,5 x 10	1	
113	007 79	Scheibe 5,3 x 10 x 1,0	1	
114	428 04	Lagerstange	1	

Motorölfilter 5900 = 50249
7900 48823

1. Lebrück 051M
2. Schlauch 45240
3. Schlauchdrücker 8146
4. Schlauchhülse 023M

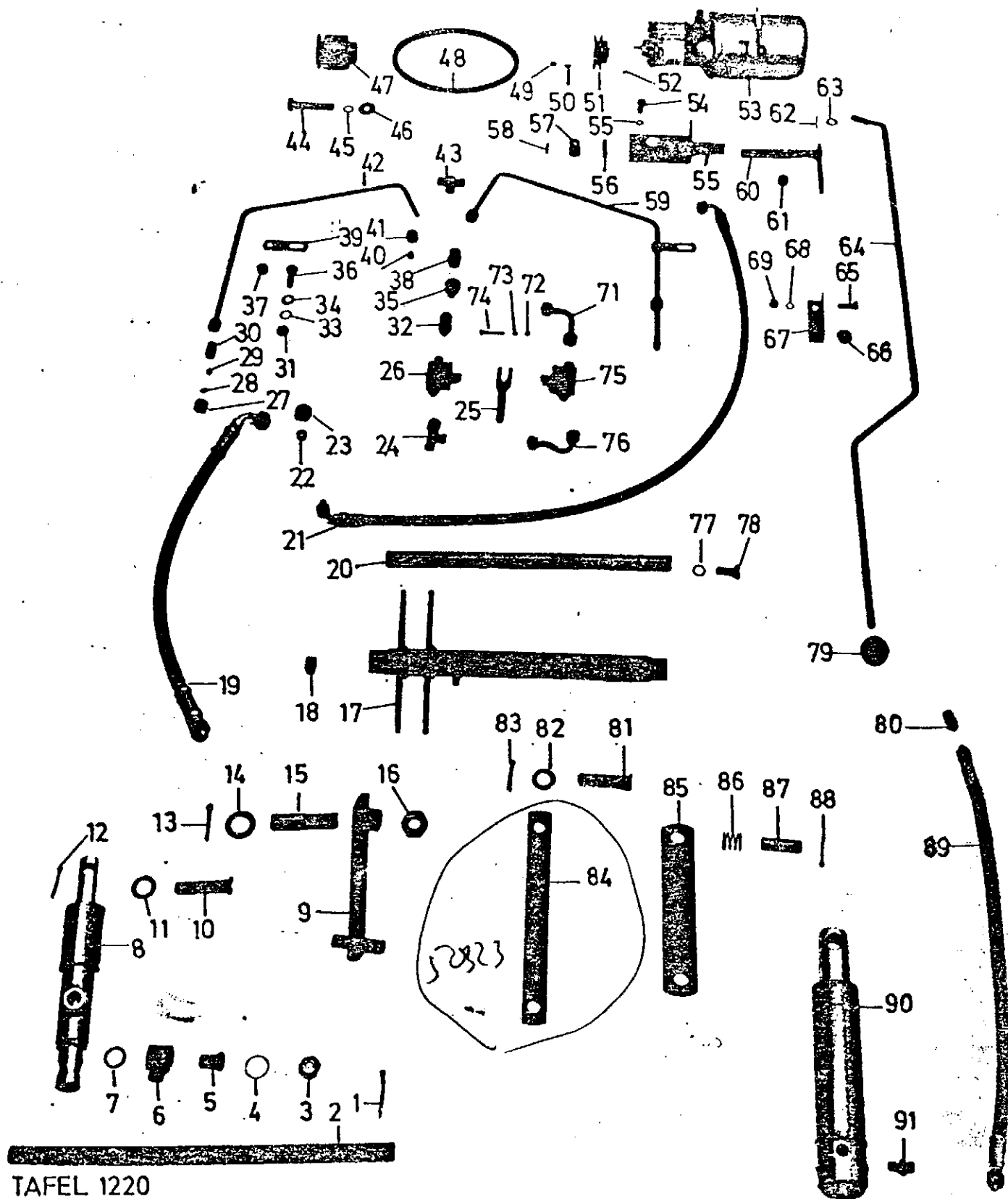


TAFEL 1219

Tafel 1219 Anbauteile am Motor, Kraftstoffbehälter

Bild	Teil-Nr.	Benennung	4900 Stck.	5900 Stck.	7900 Stck.
1	150 18	Pilzpuffer		1	
2	007 85	Scheibe 13 x 24 x 2,5		1	
3	500 46	Wasserflaschen-Träger		1	
4	500 24	Kühlerträger		1	
5	494 10	Zahnscheibe A 10		2	
6	001 13	Sechskantschraube M 10 x 30		2	
7	516 81	Luftführung		1	
8	001 61	Sechskantschraube M 6 x 40		1	
9	509 95	Bügel f. Ausdehnungsgefäß		1	
10	509 28	Ausdehnungsgefäß		1	
11	500 71	Schlauchschele 12-20x9		2	
12	005 95	Sechskantmutter M 8		2	
13	494 08	Zahnscheibe A 8		2	
14	516 86	Hülse		2	
15	516 85	Gummipuffer		2	
16	008 02	Scheibe 8,4		2	
17	169 93	Blechschrabe 4,3		4	
18	509 14	Wasserkühler		1	
19	952 601	Gummischlauch 10 x 3		Meterware	
20	509 15	Entlüftungsventil		1	
21	509 94	Verschraubung		1	
22	500 71	Schlauchschele 12-20x9		2	
23	008 34	Scheibe 10,5 x 30 x 3		1	
24	173 74	Schraubensicherung VS 8		1	
25	005 95	Sechskantmutter M 8		1	
26	503 95	Kühlerhalter		1	
27	509 50	Kühlerschlauch		1	
28	509 04	Thermostat		1	
29	500 74	Schlauchschele 50-70x9		1	
30	500 73	Schlauchschele 32-50x9		3	
31	509 96	Kühlerschlauch		1	
32	503 10	Spannband		2	2
33	005 93	Sechskantmutter M 6		2	2
34		entfällt			
35	001 61	Sechskantschraube M 6 x 40		2	2
36	001 10	Sechskantschraube M 8 x 25		2	
37	494 08	Zahnscheibe A 8		3	
38	005 95	Sechskantmutter M 8		3	
39	952 404	Kraftstoffschlauch 5 x 9		Meterware	
40	021 25	Kraftstoffbehälterdeckel		1	1
41	502 91	Kraftstoffhahn		1	1
42	249 79	Dichtring Fiber 10 x 14 x 2		1	1
43	500 38	Kraftstoffbehälter		1	1
a	507 32	Stütztunnel vollst.	1	1	1
44	507 34	Zwischenblech		1	
45	500 01	Renault-Motor 800-45		1	
a		Renault-Motor 810-45			1
46	500 20	Anschraubwinkel		1	
47	001 13	Sechskantschraube M 10 x 20		2	
48	494 10	Zahnscheibe A 10		2	
49	500 07	Ausrücklager	4900 = 50722	1	
50	516 82	Kupplungsdruckplatte		1	
a	368 98	Kupplungsdruckplatte	1		
b	369 01	Kupplungsscheibe	1		
c	528 59	Kupplungsdruckplatte			1
d	528 60	Kupplungsscheibe			1
51	516 83	Kupplungsscheibe		1	
52	000 98	Sechskantschraube M 8 x 15		8	
53	494 08	Zahnscheibe A 8		8	

Bild	Teil-Nr.	Benennung	4900 Stck.	5900 Stck.	7900 Stck.
54	500 06	Formfeder		1	
55	500 04	Kupplungsbetätigungshebel	50702	1	
56	500 05	Formfeder		1	
57	001 13	Sechskantschraube M 10 x 20		2	
58	494 10	Zahnscheibe A 10		2	
59	503 42	Kupplungszugwiderlager		1	
60	487 79	Lagerdeckel		1	
61	001 02	Sechskantschraube M 8 x 15		3	
62	494 08	Zahnscheibe A 8		6	
63	005 95	Sechskantmutter M 8		3	
64	500 03	Kupplungsdeckel		1	
65		Abdeckblech		1	
66	500 09	Einspannbuchse		2	
67	013 85	Sicherungsring 52i x 2		2	
68	503 41	Kupplungszug		1	
69	013 34	Sicherungsring 25a x 1,2		2	
70	184 05	Rillenkugellager 6205 RS		1	
71	493 96	Antriebswelle		1	
a	531 03	Antriebswelle	1		
b	531 04	Antriebswelle			1
72	509 05	Keilriemen f. Wasserpumpe (690)		1	
73		siehe Bild 39			
74	509 06	Keilriemen f. Lichtmaschine (1140)		1	
75	502 47	Keilriemen f. Regler (1054)		1	
a	457 56	Keilriemen f. Regler-Lima			
76	005 93	Sechskantmutter M 6		1	
77	516 88	Druckfeder		1	
78	272 97	Zylinderbolzen		1	
79	274 33	Sechskantmutter m. Hals M 8		1	
--	541 41	Zweizylinder-Dieselmotor	1		
--	189 12	Paßschraube f. Schwungrad	1		
--	516 62	Ansaugrohr	1		
--	479 28	Dichtung	1		
--	001 10	Sechskantschraube M 8 x 25	2		
--	494 08	Zahnscheibe A 8	4		
--	005 95	Sechskantmutter M 8	2		
--	516 60	Ölbadluftfilter	1		
--	952 404	Schlauch 0,340 m	1		
--	508 65	Umkehrritzelschraube	1		
--	500 41	Lagerdeckel alt	1		
--	531 05	Lagerdeckel neu	1		
--	549 71	Generatorträger vollst.	1		
--	549 72	Tragwinkel f. Generator	1		
--	549 73	Tragachse f. Generator	1		
--	549 74	Tragwinkel f. Kraftstofffilter	1		
--	549 75	Saugrohr vollst.	1		
--	549 76	Leitungssatz	1		
--	532 74	Keilriemenscheibe	1		
--	534 99	Lüftersieb	1		
--	517 52	Verstellachse	1		
--	517 50	Drehstromgenerator	1		
--	517 51	Lüfter	1		
--	355 45	Keilriemenscheibe	1		
--	328 66	Keilriemen SPZ 1087 LW	1		
--	534 98	Winkel	1		



TAFEL 1220

504 67 Hydrozschlauch von Steuergerät zum Hydrozylinder mit He für ZAK.

Tafel 1220 Hydroaggregate

Bild	Teil-Nr.	Benennung	4900 Stck.	5900 Stck.	7900 Stck.
1	014 65	Splint 5 x 40	2	2	2
2	503 38	Zylinderbolzen	1	1	1
3-6	195 71	Schwenkverschraubung	1	1	1
7	394 78	Dichtkantenring	1	1	1
8	502 56	Hydraulikzylinder	1	1	1
9	502 95	Zwischenhebel	1	1	1
a	486 56	Lagerbuchse 20 x 23 x 25	1	1	1
10	385 44	Bolzen	1	1	1
11	007 87	Scheibe 17 x 30 x 3	3	3	3
12	014 53	Splint 4 x 30	1	1	1
13	014 65	Splint 5 x 40	1	1	1
14	007 89	Scheibe 21 x 37 x 3	1	1	1
15	493 74	Gewindebolzen	1	1	1
16	006 02	Sechskantmutter M 20	1	1	1
17	493 68	Hubhebel	1	1	1
18	438 56	Lagerbuchse 22 x 25 x 20	2	2	2
19	429 07	Hydraulikschlauch	1	1	1
20	493 72	Lagerachse	1	1	1
21	502 61	Hydraulikschlauch	1	1	1
22	204 81	Schneidring	1	1	1
23	204 80	Überwurfmutter	1	1	1
24	473 49	EL-Stück	1	1	1
25	473 21	Hydro-Umschalthebel	1	1	1
26	451 98	Block-Kugelhahn	1	1	1
27	436 19	Überwurfmutter	1	1	1
28	253 14	Verschluss Scheibe	1	1	1
29	018 56	Kugel 10 Ø	1	1	1
30	436 21	Verbindungsstutzen	1	1	1
31	005 97	Sechskantmutter M 10	1	1	1
32	502 64	Hydro-Verbindungsstück	1	1	1
33	164 71	Schraubensicherung VS 10	1	1	1
34	007 84	Scheibe 10,5 x 21 x 2	1	1	1
35	502 63	Reduzierstutzen	1	1	1
36	001 27	Sechskantschraube M 10 x 30	1	1	1
37	487 92	Durchführungsstülle	1	1	1
38	393 74	Verbindungsstutzen	1	1	1
39	502 65	Lochlasche	1	1	1
40	436 18	Schneidring L 8	1	1	1
41	436 19	Überwurfmutter M 14 x 1,5	1	1	1
42	507 27	Hydro-Druckleitung li.	1	1	1
43	482 30	T-Stück	1	1	1
44	284 51	Sechskantschraube M 12 x 70	1	1	1
45	494 12	Zahnscheibe A 12	1	1	1
46	514 12	Scheibe 12,4 x 32 x 3,5	1	1	1
47	500 23	Keilriemenscheibe	1	1	1
48	358 60	Keilriemen SPZ 587 LW	1	1	1
49	006 38	Sechskantmutter M 14 x 1,5	1	1	1
50	011 94	Federscheibe B 14	1	1	1
51	502 60	Keilriemenscheibe	1	1	1
52	016 93	Scheibenfeder 4 x 6,5	1	1	1
53	502 51	Hydraulik-Aggregat	1	1	1
54	001 50	Sechskantschraube M 8 x 15	1	1	1
55	502 67	Hydro-Hebellager	1	1	1
a	173 74	Schraubensicherung VS 8	1	1	1
56	015 96	Spannhülse 4 x 24	1	1	1
57	438 50	Lagerbuchse	1	1	1
58		siehe Bild 56			

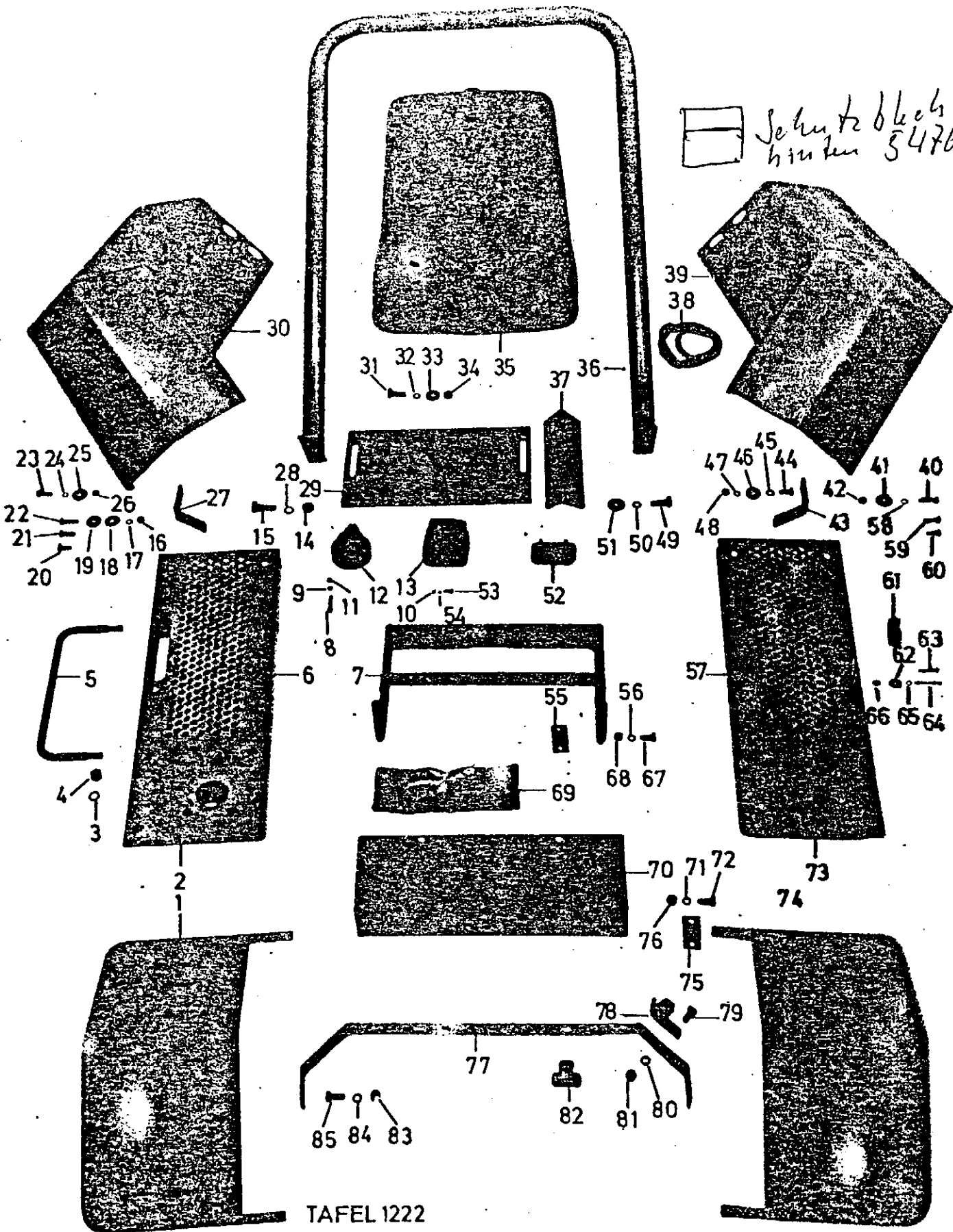
0,9 m *9526 11*

Tafel 1220 Hydroaggregate

Bild	Teil-Nr.	Benennung	4900	5900	7900
59	507 28	Hydro-Druckleitung re.		1+	
60	502 69	Hydro-Schalthebel		1+	
61	487 92	Durchführungstülle		1+	
62	014 60	Splint 3 x 20		1+	
63	008 31	Scheibe 9,4 x 18 x 3		1+	
64	502 73	Hydro-Schaltstange		1+	
65	001 02	Sechskantschraube M 8 x 16		1+	
66	156 90	Durchführungsklemme		1+	
67	502 71	Hydro-Stangenführung		1+	
68	173 74	Schraubensicherung VS 8		1+	
69	005 95	Sechskantmutter M 8		1+	
70		siehe Bild 21			
71	507 29	Hydro-Druckleitung		1+	
72	005 92	Sechskantmutter M 5		4+	
73	012 94	Federring A 5		4+	
74	003 37	Flachrundschrabe M 5 x 35		4+	
75		siehe Bild 26			
76	473 43	Rohrbogen		1+	
77	494 12	Zahnscheibe A 12	2	2	2
78	001 07	Sechskantschraube M 12 x 20	2	2	2
79	171 79	Griffkugel schwarz		1+	
80	436 21	Verbindungsstutzen	2	2	2
81	505 98	Zylinderbolzen 16 x 50	1	1	1
82	007 87	Scheibe 17 x 30 x 3	2	2	2
83	014 53	Splint 4 x 30	1	1	1
84	503 26	Lochlasche <i>50323</i>	1	1	1
85	506 35	Zugarm	1	1	1
86	036 37	Druckfeder	1	1	1
87	505 98	Zylinderbolzen	1	1	1
88		siehe Bild 83			
89	436 23	Hydraulikschlauch		2+	
90	502 52	Hydraulikzylinder	2	2	2
91	436 22	Einschraubstutzen	2	2	2
--	502 50	Hydropumpe	1	1	1
--	342 54	Hydro-Doppelventil	1	1	1
	<i>457 30</i>	<i>27 10 BBB MC5N</i>			
		<i>27 12 ABF-MC5N (160)</i>			

+ = bis Schlepper-Nr. 5900 178

0 = siehe Regenerationsliste



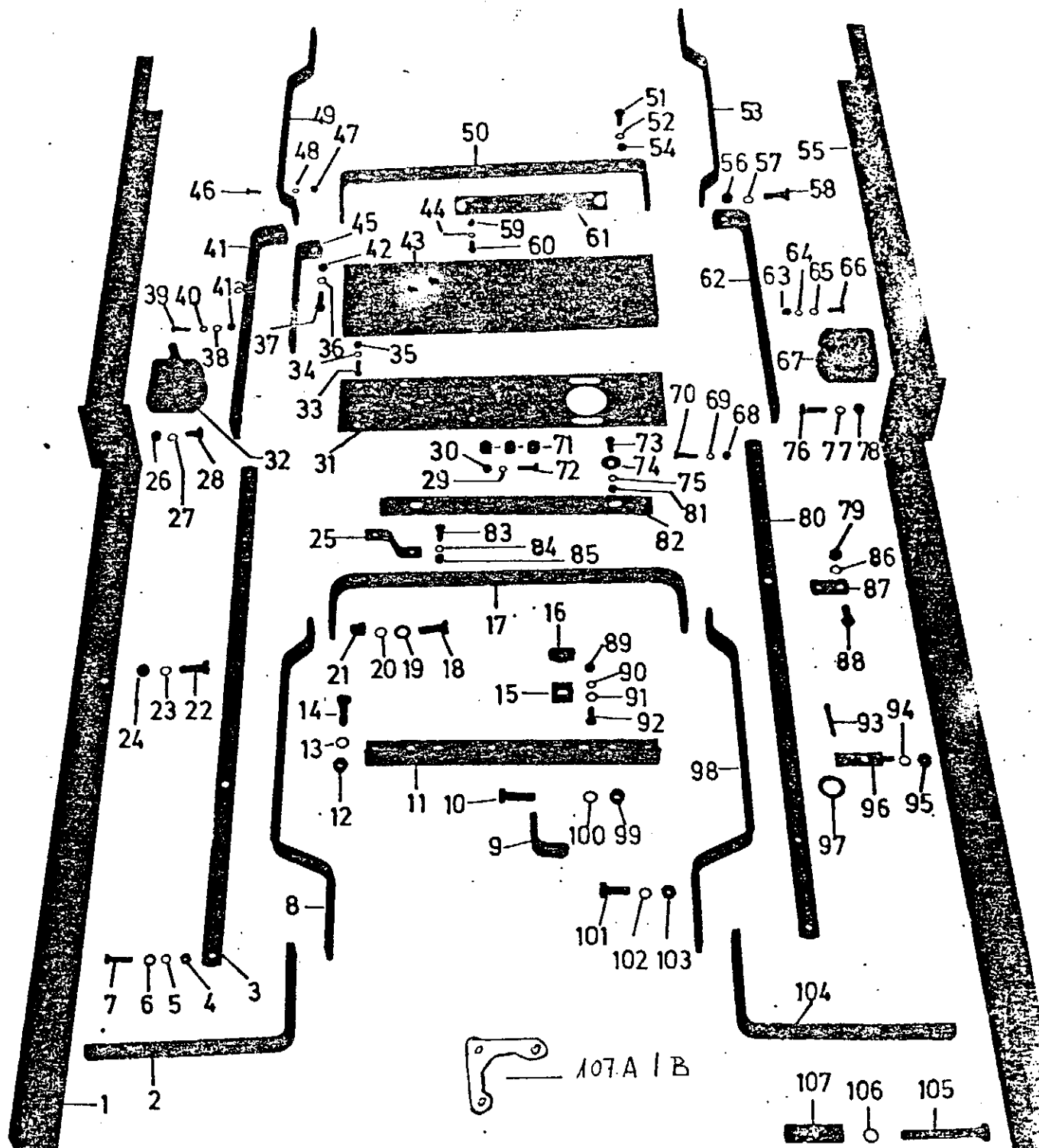
TAFEL 1222

Tafel 1222 Fahrersitz, Kotflügel, Trittbleche


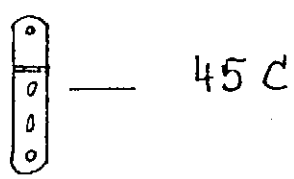
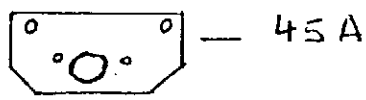
Bild	Teil-Nr.	Benennung	Stück	Bemerkung
1	512 38	Kotflügel rechts	1	
2	503 86	Trittblech rechts	1	
3	494 12	Zahnscheibe A 12	2	
4	005 98	Sechskantmutter M 12	2	
5	503 92	Schutzbügel	1	
6		siehe Bild 2		
7	503 98	Kennzeichen-Leuchenträger	1	
8	003 37	Flachrundschraube M 5 x 35	3	
9	494 05	Zahnscheibe A 5	3	
10	149 43	Sicherungsmutter M 4	4	
11	005 92	Sechskantmutter M 5	3	
12	229 56	Steckdose 7-polig	1	
13	450 84	Schluss-Blinkleuchte	2	
a	227 26	Soffittenlampe 12 V 5 W	2	
b	450 98	Glühlampe 12 V 21 W	2	
c	533 44	Lichtscheibe	2	
14	005 98	Sechskantmutter M 12	4	
15	001 46	Sechskantschraube M 12 x 35	4	
16	281 08	Alomutter M 8	8	
17	494 08	Zahnscheibe A 8	8	
18/19	514 08	Scheibe 8,3 x 22 x 3	8	
20	001 10	Sechskantschraube M 8 x 25	4	
21/22	001 51	Sechskantschraube M 8 x 30	4	
23	001 10	Sechskantschraube M 8 x 25	2	
24	494 08	Zahnscheibe A 8	2	
25	514 08	Scheibe 8,3 x 22 x 3	2	
26	281 08	Alomutter M 8	2	
27	505 43	Winkellasche	2	
28	494 12	Zahnscheibe A 12	8	
29	502 94	Trägerplatte	1	
30	481 46	Kotflügel rechts	1	
31	001 13	Sechskantschraube M 10 x 20	3	
32	011 92	Federscheibe B 10	3	
33	514 10	Scheibe 10,4 x 28 x 3	3	
34	281 10	Alomutter M 10	3	
35	500 99	Fahrersitz	1	
36	493 65	Sicherheitsbügel	1	
37	502 93	Sitzträger	2	
38	950 305	U-Kantenschutz		Meterware
39	481 45	Kotflügel links	1	
40		siehe Bild 21/22		
41		siehe Bild 18/19		
42		siehe Bild 16		
43		siehe Bild 27		
44		siehe Bild 22		
45/46		siehe Bild 25		
47		siehe Bild 24		
48		siehe Bild 26		
49	001 27	Sechskantschraube M 10 x 30	4	
50	494 10	Zahnscheibe A 10	4	
51	514 10	Scheibe 10,4 x 28 x 3	4	
52	476 85	Kennzeichenleuchte	2	
a	227 26	Soffittenlampe 12 V 5 W	2	
53	002 80	Linsenschraube M 4 x 16	4	
54	007 79	Scheibe 5,3	4	
55	503 97	Rohrschelle	2	
56	494 08	Zahnscheibe A 8	4	
57	503 85	Trittblech links	1	
58		siehe Bild 17		

Tafel I222 Fahrersitz, Kotflügel, Trittbleche

Bild	Teil-Nr.	Benennung	Stück	Bemerkung
59	001 27	Sechskantschraube M 10 x 30	4	
60		siehe Bild 20		
61	506 54	Klemmschelle	6	
62	514 06	Scheibe 6,3 x 18 x 2,5	6	
63	001 12	Sechskantschraube M 6 x 16	2	
64	001 61	Sechskantschraube M 6 x 40	4	
65	011 90	Federscheibe B 6	2	
66	281 06	Alomutter M 6	6	
67	001 02	Sechskantschraube M 8 x 16	4	
68	005 95	Sechskantmutter M 8	4	
69	490 00	Werkzeugsatz	1	
70	503 44	Werkzeugkasten	1	
71	494 08	Zahnscheibe A 8	4	
72	001 02	Sechskantschraube M 8 x 16	4	
73		siehe Bild 57		
74	512 34	Kotflügel links	1	
75	503 97	Rohrschelle	2	
76	005 95	Sechskantmutter M 8	4	
77	503 56	Werkzeugkastenstütze	1	
78	207 96	Schaltstangenführung	1	
79	001 02	Sechskantschraube M 8x 16	1	
80	494 08	Zahnscheibe A 8	1	
81	005 95	Sechskantmutter M 8	1	
82	503 06	Verschluss-Halterung	4	
a	503 07	Verschluss-Zapfen mit Rändelknopf	4	
b	503 08	Verschluss-Sicherungsring	4	
83	281 08	Alomutter M 8	4	
84	514 08	Scheibe 8,3 x 22 x 3	4	
85	001 02	Sechskantschraube M 8 x 16	4	



TAFEL 1223

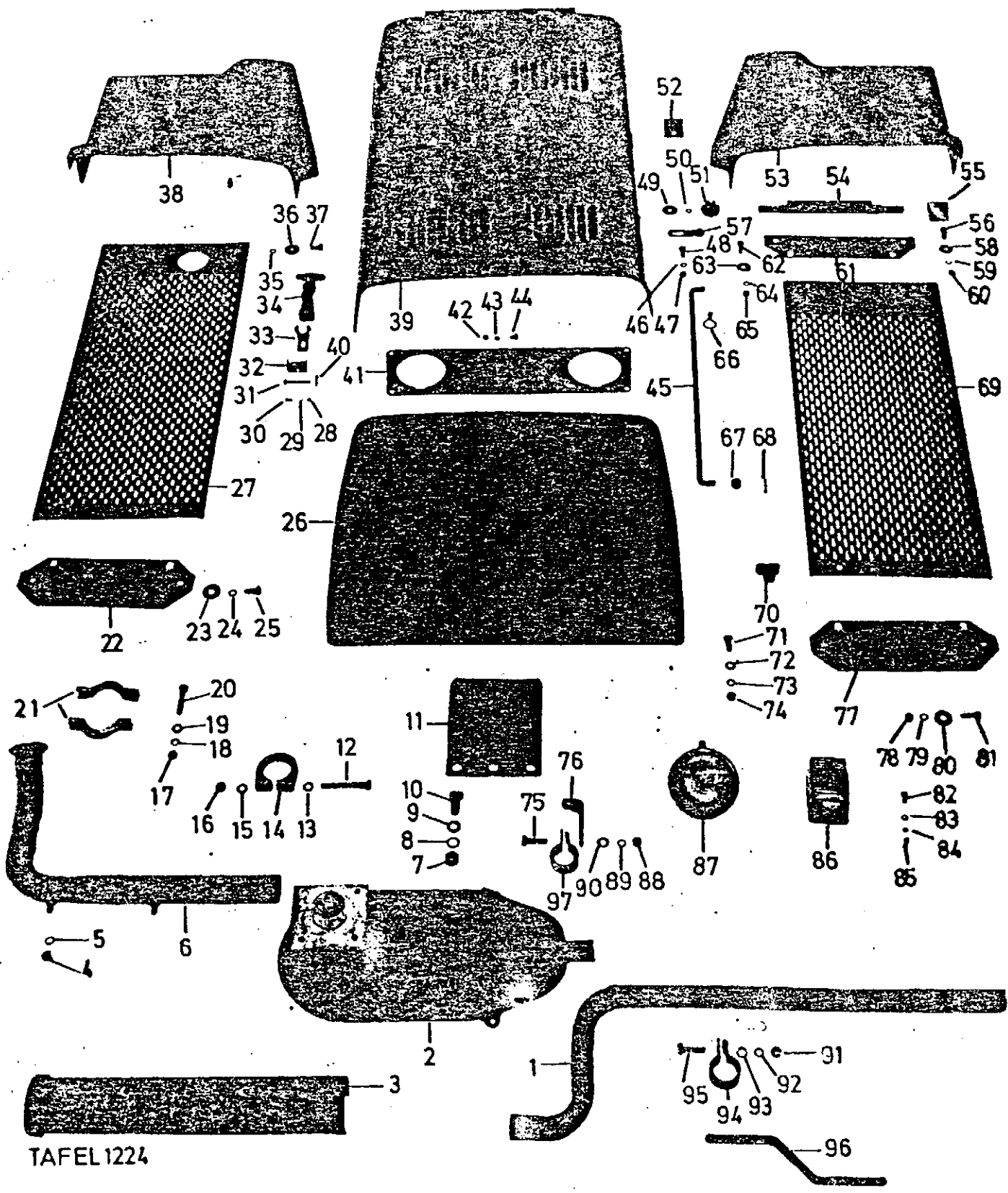


Tafel 1223 Rahmen

Bild	Teil-Nr.	Benennung	4900 Stck.	5900 Stck.	7900 Stck.	Bemerkung
1	493 48	Rahmen links	1	1	1	
2	502 83	Winkellasche	2	2	2	
3	502 84	Verbindungsflasche	2	2	2	
4	005 95	Sechskantmutter M 10	4	4	4	
5/6	494 10	Zahnscheibe A 10	8	8	8	
7	001 16	Sechskantschraube M 10 x 35	4	4	4	
8	502 82	Verkleidungsstütze hinten	2	2	2	
9	493 42	Anschraubwinkel	2	2	2	
10	001 46	Sechskantschraube M 12 x 35	2	2	2	
11	490 98	Profilleiste	1	1	1	
12	281 10	Alocmutter M 10	4	4	4	
13	494 10	Zahnscheibe A 10	4	4	4	
14	001 03	Sechskantschraube M 10 x 25	4	4	4	
15	503 47	Halte Winkel	2	2	2	
16	503 06	Verschlusshalterung	2	2	2	
17	502 87	Haltebügel	1	1	1	
18	288 21	Sechskantschraube M 12 x 30	2	2	2	
19	514 12	Scheibe 12,4 x 32 x 3,5	2	2	2	
20	494 12	Zahnscheibe A 12	2	2	2	
21	233 43	Hutmutter M 12	2	2	2	
22	001 13	Sechskantschraube M 10 x 20	4	4	4	
23	494 10	Zahnscheibe A 10	4	4	4	
24	281 10	Alocmutter M 10	4	4	4	
25	502 88	Lochwinkel	2	2	2	
26	005 97	Sechskantmutter M 10	8	8	8	
27	494 10	Zahnscheibe A 10	16	16	16	
28	001 27	Sechskantschraube M 10 x 30	8	8	8	
29	494 08	Zahnscheibe A 8	2	2	2	
30	281 08	Alocmutter M 8	2	1		bis
31	500 22	Zwischenblech		1		ab
a	507 34	Zwischenblech		1		
32	506 53	Scherenlager	1	1	1	
33	001 10	Sechskantschraube M 8 x 25	2	2	2	
34	494 08	Zahnscheibe A 8	2	2	2	
35	005 95	Sechskantmutter M 8	2	2	2	
36	434 10	Zahnscheibe A 10	4	4	4	
37	001 27	Sechskantschraube M 10 x 30	4	4	4	
38	514 10	Scheibe 10,4 x 28 x 3	4	4	4	
39	001 27	Sechskantschraube M 10 x 30	4	4	4	
40	494 10	Zahnscheibe A 10	4	4	4	
41	502 77	Anschraubwinkel	2	2	2	
a	281 10	Alocmutter M 10	4	4	4	
42	005 97	Sechskantmutter M 10	4	4	4	
43	502 81	Tragplatte		1		
44	494 10	Zahnscheibe A 10		2		
45	500 21	Motorstütze		2		
a	507 09	Motorconsole <i>vorn</i>	1			
b	507 10	Motorstütze vorn	1			
c	507 15	Winkellasche	1			
d	457 11	Metallgummi-Buchse	1			
46	502 78	Verkleidungsstütze vorn	2	2	2	
47	005 97	Sechskantschraube M 10	4	4	4	
48	494 10	Zahnscheibe A 10	4	4	4	
49		siehe Bild 46				
50	502 79	Haltebügel	1	1	1	
51	001 00	Sechskantschraube M 12 x 40	4	4	4	
52	494 12	Zahnscheibe A 12	4	4	4	
53		siehe Bild 46				

Tafel 1223 Rahmen

Bild	Teil-Nr.	Benennung	4900 Stck.	5900 Stck.	7900 Stck.
54	281 12	Alocmutter M 12	4	4	4
55	493 49	Rahmen rechts	1	1	1
56	005 97	Sechskantmutter M 10	4	4	4
57	494 10	Zahnscheibe A 10	8	8	8
58	001 27	Sechskantschraube M 10 x 30	4	4	4
59	005 97	Sechskantmutter M 10	2	2	2
60	001 13	Sechskantschraube M 10 x 20	2	2	2
61	500 20	Anschraubwinkel	1	1	1
62		siehe Bild 41			
63		siehe Bild 41a			
64/65		siehe Bild 40			
66		siehe Bild 39			
67	503 83	Scherenlager rechts	1	1	1
68	281 08	Alocmutter M 8	8	8	8
69	494 08	Zahnscheibe A 8	8	8	8
70	001 10	Sechskantschraube M 8 x 25	8	8	8
71	479 98	Distanzrohr	3	3	3
72	001 10	Sechskantschraube M 8 x 25	2	2	2
73		siehe Bild 72			
74	514 08	Scheibe 8,3 x 22 x 3	2	2	2
75	494 08	Zahnscheibe A 8	2	2	2
76		siehe Bild 28			
77		siehe Bild 27			
78		siehe Bild 26			
79	005 97	Sechskantmutter M 10	1	1	1
80		siehe Bild 3			
81	281 08	Alocmutter M 8	2	2	2
82	502 98	Armaturenkastenträger	1	1	1
83	001 02	Sechskantschraube M 8 x 16	4	4	4
84	494 08	Zahnscheibe A 8	4	4	4
85	281 08	Alocmutter M 8	4	4	4
86	494 10	Zahnscheibe A 10	1	1	1
87	503 18	Lochlasche	1	1	1
88	001 13	Sechskantschraube M 10 x 20	1	1	1
89	281 10	Alocmutter M 10	1	1	1
90/91	494 10	Zahnscheibe A 10	1	1	1
92	001 03	Sechskantschraube M 10 x 25	2	2	2
93	014 65	Splint 5 x 40	1	1	1
94	494 10	Zahnscheibe A 10	1	1	1
95	005 97	Sechskantmutter M 10	1	1	1
96	500 29	Gewindebolzen	1	1	1
97	007 89	Scheibe 21	1	1	1
98		siehe Bild 8			
99	281 12	Alocmutter M 12	2	2	2
100	494 12	Zahnscheibe A 12	2	2	2
101	001 46	Sechskantschraube M 12 x 35	2	2	2
102	494 12	Zahnscheibe A 12	2	2	2
103	281 12	Alocmutter M 12	2	2	2
104		siehe Bild 2			
105	206 37	Sechskantschraube M 12 x 90	4	4	4
106	494 12	Zahnscheibe A 12	4	4	4
107	511 44	Rahmenträger	2	2	2
a	527 37	Rahmenträger links	1	1	1
b	527 38	Rahmenträger rechts	1	1	1



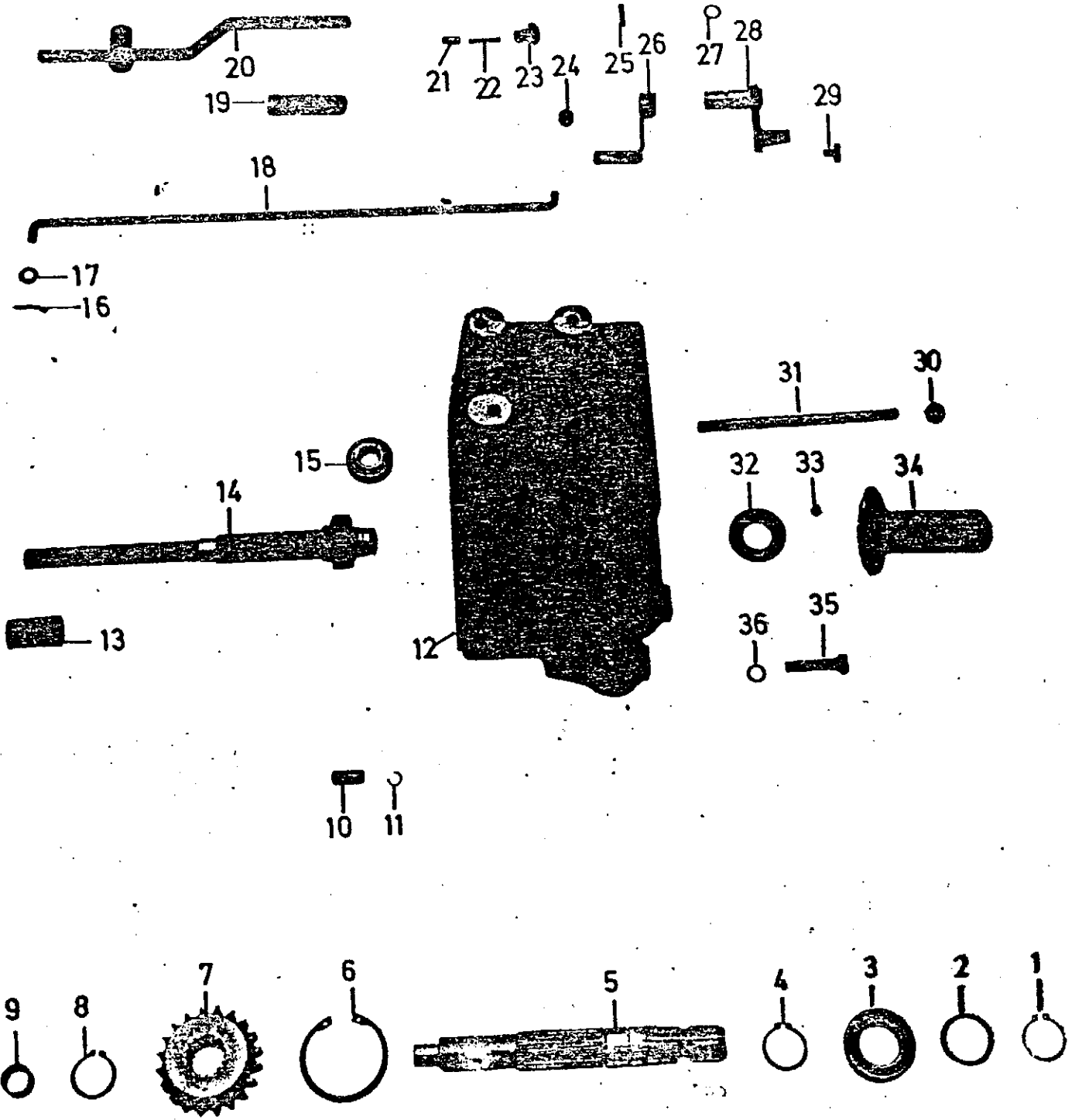
TAFEL 1224

Tafel 1224 Motorverkleidung, Auspuff

Bild	Teil-Nr.	Benennung	4900 Stck.	5900 Stck.	7900 Stck.	Bemerk.
1	507 31	Auspuffendrohr	1	1	1	
a	521 25	Auspuffschlauch	1			
b	521 26	Auspuffkrümmer	1			
2	503 04	Auspufftopf	1	1		
a	521 27	Auspuff seitlich			1	
b	521 30	Auspuffendrohr			1	
c	523 78	Winkellasche			1	
d	342 50	Klemmschelle 32 x 20 x 2			1	
e	503 48	Haltewinkel			1	
f	521 71	Seitenverkleidung rechts.			1	
g	521 31	Auspuffverkleidung vollst.			1	
3	503 91	Berührungsschutz		1		
4	005 95	Sechskantmutter M 8		2		
5	494 08	Zahnscheibe A 8		2		
6	503 09	Auspuffkrümmer		1		
7	281 08	Alocmutter M 8		2		
~	494 08	Zahnscheibe A 8		2		
~	514 08	Scheibe 8,2 x 22 x 3		2		
10	001 09	Sechskantschraube M 8 x 20		2		
11	507 32	Stütztunnel	1	1	1	
12	000 69	Sechskantschraube M 8 x 70		1		
13	007 82	Scheibe 8,4		2		
14	487 03	Klemmschelle		1		
15		siehe Bild 13				
16	281 08	Alocmutter M 8		1		
17-21	500 12	Auspuffschelle		1		
22	502 85	Verkleidungshalter	4	4	4	
23	514 08	Scheibe 8,3 x 22 x 3	10	10	10	
24	281 08	Alocmutter M 8	8	8	8	
25	001 10	Sechskantschraube M 8 x 25	8	8	8	
26	500 98	Frontverkleidung	1	1	1	
27	503 88	Seitenverkleidung rechts	1	1	1	ED 55314
a	512 67	Lochlasche	1	1	1	
28	005 91	Sechskantmutter M 4	4	4	4	
29	494 04	Zahnscheibe A 4	4	4	4	
	003 38	Flachrundschrabe M 4 x 10	4	4	4	
31	178 90	Gelenkbolzen	2	2	2	
32	178 88	Spannbügel	2	2	2	
33	502 89	Spannlasche	2	2	2	
34	178 87	Haubenhalter	2	2	2	
35	011 91	Federscheibe B 8	5	5	5	
36	008 24	Scheibe 8,4 x 30 x 3	5	5	5	
37	001 10	Sechskantschraube M 8 x 25	5	5	5	
38	514 96	Armaturenkasten rechts	1	1	1	
39	502 90	Motorhaube	1	1	1	
40	178 91	Splint 1,2 x 20	2	2	2	
41	502 86	Blende	1	1	1	
42	281 06	Alocmutter M 6	5	5	5	
43	514 06	Scheibe 6,3 x 18 x 2,5	5	5	5	
44	003 15	Zylinderschraube M 6 x 15	5	5	5	
45	512 98	Haubenstützstange	1	1	1	
46	007 82	Scheibe 8,4 x 17 x 1,6	2	2	2	
a	514 08	Scheibe 8,3 x 22 x 3	2	2	2	
b	173 74	Schraubensicherung VS 8	2	2	2	
47	281 08	Alocmutter M 8	4	4	4	
48	001 10	Sechskantschraube M 8 x 25	2	2	2	
a	515 06	Linsenschraube M 8 x 20	2	2	2	
49	008 24	Scheibe 8,4 x 30 x 3	3	3	3	

Tafel 1224 Motorverkleidung, Auspuff

Bild	Teil-Nr.	Benennung	4900 Stck.	5900 Stck.	7900 Stck.	Bemerkung
50	011 91	Federscheibe B 8	3	3	3	
51	506 97	Sterngriffschraube	3	3	3	
52	507 92	Unterlegblech	2	2	2	
53	514 95	Armaturenkasten links	1	1	1	
a	474 25	Verschlussstopfen	1	1	1	
54	503 26	Scharnierrohr	1	1	1	
55	503 46	Breitscharnier	2	2	2	
56	001 02	Sechskantschraube M 8 x 16	2	2	2	
57	505 44	Anschraubflasche	4	4	4	
58	514 08	Scheibe 8,3 x 22 x 3	2	2	2	
59	494 08	Zahnscheibe A 8	2	2	2	
60	281 08	Alomutter M 8	2	2	2	
61	507 91	Verkleidungsführung	1	1	1	
62	000 49	Sechskantschraube M 8 x 35	4	4	4	
63	514 08	Scheibe 8,3 x 22 x 3	6	6	6	
64		entfällt				
65	281 08	Alomutter M 8	4	4	4	
66	065 39	Federstecker	1	1	1	
67	487 92	Durchführungstülle	1	1	1	
a	008 31	Scheibe 9,4 x 18 x 3	1	1	1	
68	014 60	Splint 3 x 20	1	1	1	
69	506 87	Seitenverkleidung links	1	1	1	ED 55313
70	503 06	Verschlusshalterung	4	4	4	
a	503 07	Verschlusszapfen	4	4	4	
b	503 08	Verschluss-Sicherungsring	4	4	4	
71	001 10	Sechskantschraube M 8 x 25	4	4	4	
72	007 82	Scheibe 8,4	4	4	4	
73	494 08	Zahnscheibe A 8	4	4	4	
74	005 95	Sechskantmutter M 8	4	4	4	
75	001 09	Sechskantschraube M 8 x 20		1		
76	503 48	Winkellasche		1		
77		siehe Bild 22				
78		siehe Bild 74				
79		siehe Bild 24				
80		siehe Bild 23				
81		siehe Bild 25				
82	003 21	Linsenschraube M 5 x 20	4	4	4	
83	514 05	Scheibe 5,2 x 15 x 2,5	2	2	2	
84	011 89	Federscheibe A 5	4	4	4	
85	281 05	Alomutter M 5	4	4	4	
86	500 43	Blinkleuchte	2	2	2	
a	450 98	Glühlampe 12 V 21 W	2	2	2	
b	533 44	Lichtscheibe f. Blinkschlussleuchte	2	2	2	
87	500 42	Scheinwerfer	2	2	2	
a	450 98	Glühlampe 12 V 21 W	2	2	2	
b	227 24	Glühlampe 12 V 4 W	2	2	2	
88	281 08	Alomutter M 8		1		
89		entfällt				
90	514 08	Scheibe 8,3 x 22 x 3				
91	005 95	Sechskantmutter M 8		1		
92/93	494 08	Zahnscheibe A 8		2		
94	342 50	Klemmschelle		1		
95	001 10	Sechskantschraube M 8 x 25		1		
96	503 90	Lochlasche		1		
97	342 50	Klemmschelle		1		
--	503 02	Paar Farbspiegel	1	1	1	

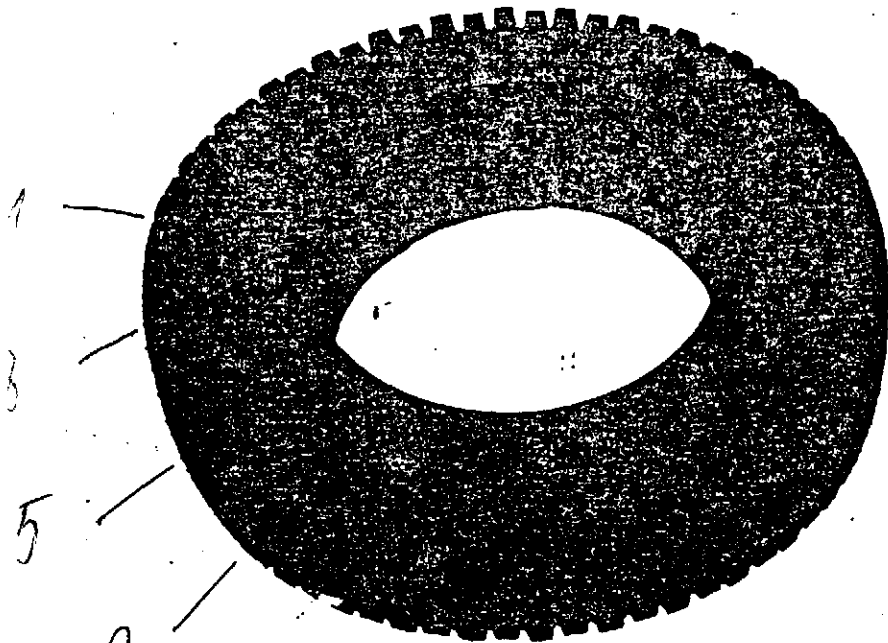


TAFEL 1225

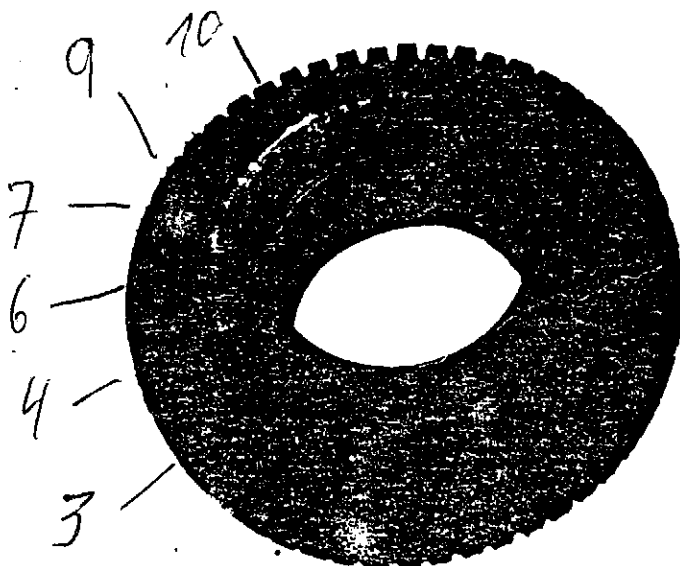
Tafel 1225 Zapfgetriebe

Bild	Teil-Nr.	Benennung	Stück	Bemerkung
1	013 41	Sicherungsring 35a x 1,5	2	
2	010 76	Distanzscheibe 35 x 46,5 x 0,2	x	
a	010 77	Distanzscheibe 35 x 46,5 x 0,4	x	
3	025 73	Rillenkugellager 6207	1	
4		siehe Bild 1		
5	486 71	Zapfwelle	1	
6	013 95	Sicherungsring 72i x 2,5	1	
7	486 85	Schaltrad 20 Z	1	
8	013 41	Sicherungsring 35a x 1,5	1	
9	026 25	Nadelkranz K 20 x 26 x 20 F	1	
10	016 31	Zentrierstift 12m 6 x 32	2	
11	014 25	Sprengring 12 x 1	2	
12	486 25	Zapfgetriebegehäuse	1	
13	399 71	Profilmuffe	1	
14	486 84	Zahnradwelle 11 Z	1	
15	473 23	Zylinderrollenlager NJ 204	1	
16	014 60	Splint 3 x 20	2	
17	008 31	Scheibe 9,4 x 18 x 3	1	
18	519 39	Zapf-Schaltstange	1	
19	142 90	Handgriff	1	
20	500 32	Schalthebel	1	
21	167 12	Raststift	1	
22	430 98	Druckfeder	1	
23	167 23	Rasthülse	1	
24	487 92	Durchführungstülle	1	
25	166 98	Spannhülse 6 x 30	1	
26	500 49	Schalthebel	1	
27	135 39	Dichtring 16 x 2,5	1	
28	486 91	Rasthebel	1	
29	490 78	Nutenstein	1	
30	281 12	Alomutter M 12	2	
31	004 49	Stiftschraube M 12 x 180	2	
32	289 34	Wellendichtring 35 x 52 x 7	1	
33	001 21	Sechskantschraube M 6 x 10	2	
34	229 64	Zapfwellenschutz	1	
35	000 09	Sechskantschraube M 12 x 50	2	
36	494 12	Zahnscheibe A 12	2	

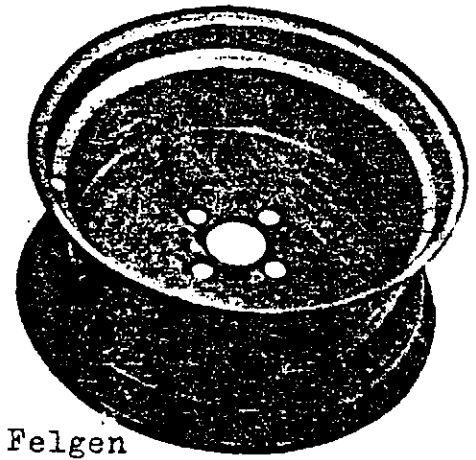
x = nach Bedarf



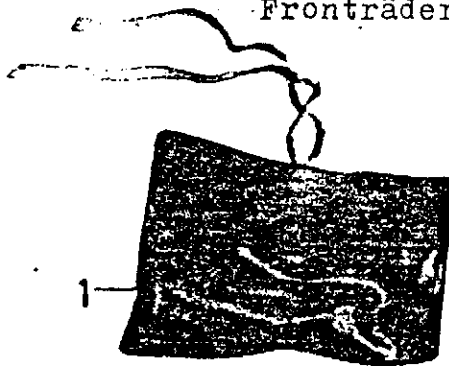
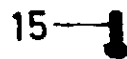
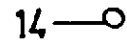

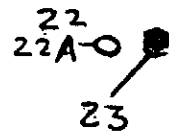
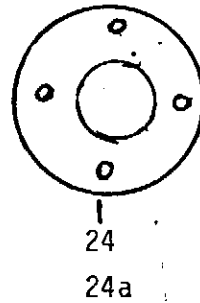
Hinterräder



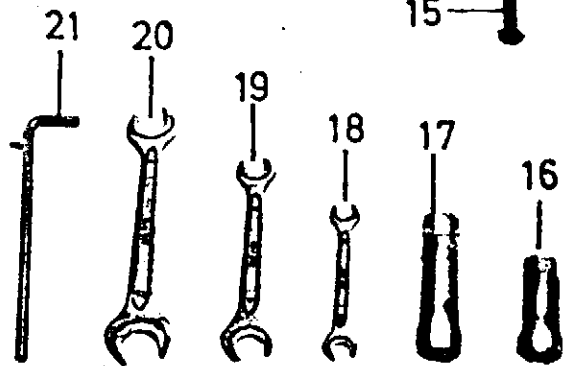
Fronträder



Felgen



TAFEL 1226

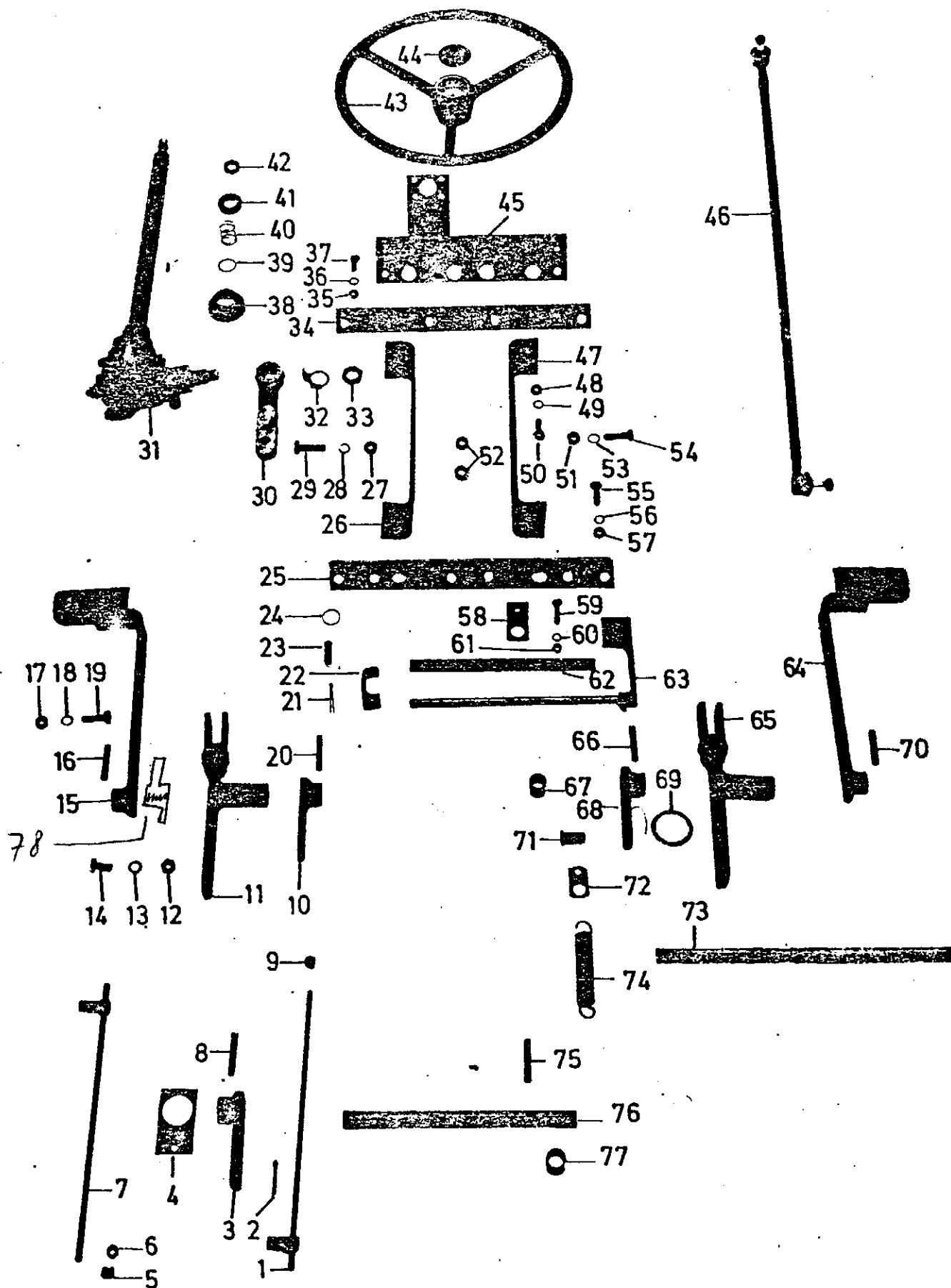


Tafel 1226 Triebräder

VORRIEDER
Hinterräder

Bild	Teil-Nr.	Benennung	4900 Stck.	5900 Stck.	7900 Stck.	Bemerkung
1	044 27	Wickeltasche *)	1			
2	457 13	Reifen 28 x 9.00-15 <i>EDT 60293</i>	2	2	2	<i>El. Pa - Gold 9.7.89</i>
a	504 69	Felge 7.00-15	2	2	2	
3	398 34	Reifen 18 x 7.00-8	2	2	2	Nabe 76
a	504 04	Felge 5.50-8	2	2	2	Nabe 76
b	398 30	Felge 5.50-8	2	2	2	Nabe 66
4	398 34	Reifen 18 x 7.00-8	2	2	2	Nabe 66
5	542 77	Reifen 10.0/75-15	2	2	2	
a	542 78	Schlauch 10.0/75-15 Wasserventil	2	2	2	
b	543 14	Felge 9.00-15	2	2	2	
6	531 56	Reifen 145 SR 12	2	2	2	
a	532 16	Felge 4.00 x 12	2	2	2	
7	205 53	Reifen 4.00 - 12 AS Front	2			
a	024 52	Schlauch 4.00 - 12 Gummiventil	2			
b	523 73	Felge 3.00 - 12	2			Nabe 66
c	504 08	Felge 3.00 - 12	2			Nabe 76
8	129 77	Reifen 7.50 - 16 AS	2			
a	292 48	Schlauch 7.50 - 16 Wasserventil	2			
b	506 37	Felge 5.50 - 16	2			Nabe
9	457 14	Reifen 7.0/85-10		2	2	
a	457 15	Schlauch		2	2	
b	504 01	Felge		2	2	Nabe 76
c	443 42	Felge		2	2	Nabe 66
10	531 56	Reifen 155 R 12		2	2	
a	510 60	Felge 5JA x 12		2	2	
11	137 83	Reifen 10.00 - 12 AM		2	2	ED 542 77
a	183 43	Schlauch m. Wasserventil 10.00 - 12		2	2	
b	456 15	Felge 7.00 x 12 4 = Loch		2	2	ED 543 14
c	543 96	Felge 7.00 x 12 6 = Loch		2	2	
12		entfällt				
13	330 23	Schlauchlosventil 15	2	2	2	
14	494 12	Zahnscheibe A 12	8	8	8	
15	288 21	Sechskantschraube M 12 x 20	8	8	8	
16	479 50	Steckschlüssel 19 x 24 *)	1	1	1	
17	354 96	Steckschlüssel 21 x 26 *)	1	1	1	
18	175 10	Doppelmaulschlüssel 10 x 11 *)	1	1	1	
19	172 17	Doppelmaulschlüssel 13 x 17 *)	1	1	1	
20	493 41	Doppelmaulschlüssel 19 x 14	1	1	1	
21	025 12	Drehstift *)	1	1	1	
22	015 12	Federring C 16,5	8			
a	269 95	Federring C 12,5	8			
23	264 80	Sechskantmutter M 16 x 1,5	8			
24	537 75	Zwischenflansch 25 mm	2	2	2	
a	456 13	Zwischenflansch 75 mm	2			

*) = Einzelteile vom Werkzeugsatz 490 00



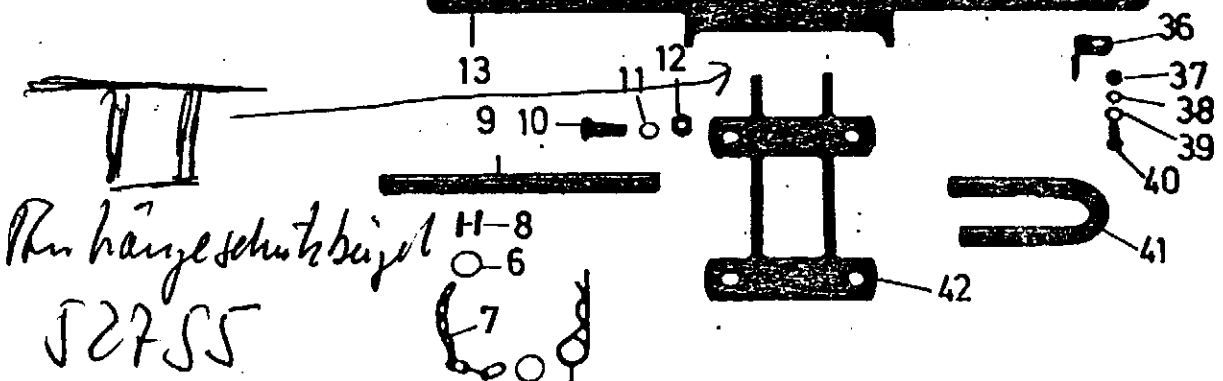
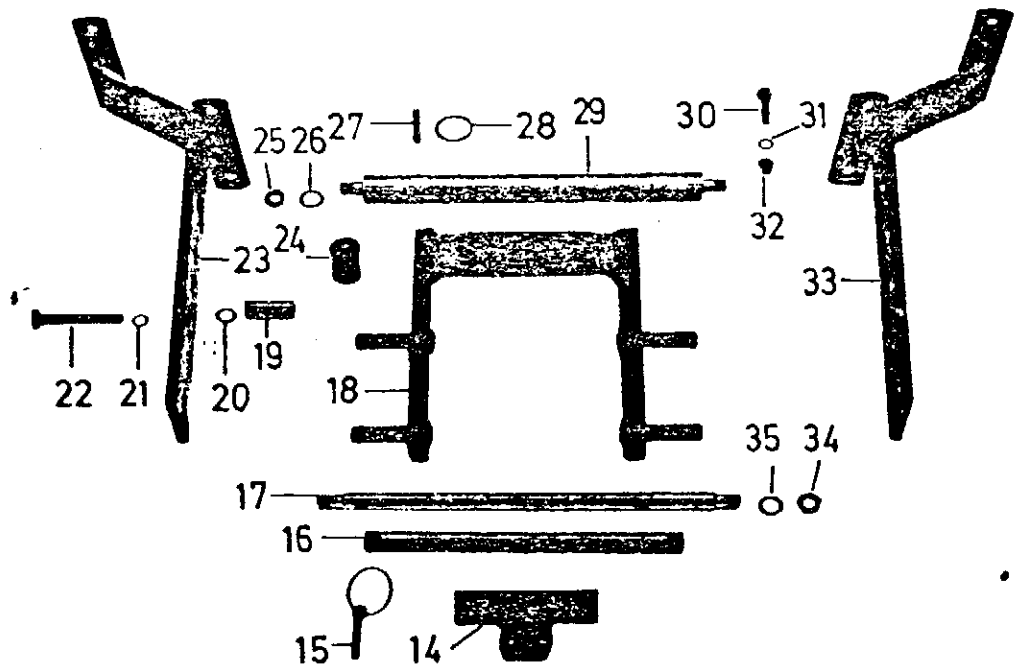
TAFEL 1227

Tafel 1227 Lenkung, Fusspedale

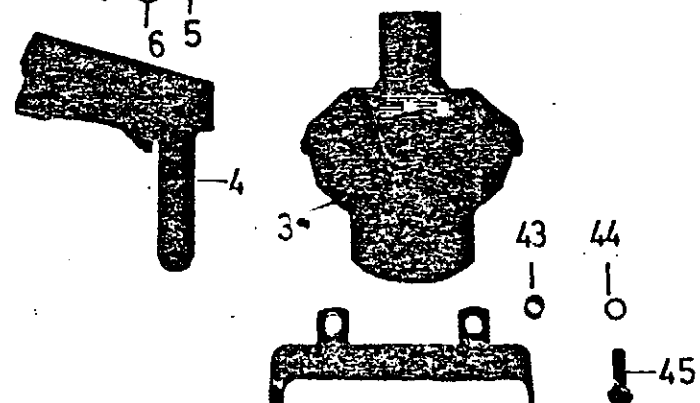
Bild	Teil-Nr.	Benennung	Stück	Bemerkung
1	500 28	Stiftschraube	3	
2	014 65	Splint 5 x 40	1	
3	500 17	Bremshebel	1	
4	503 53	Lochlasche	2	
5	274 33	Sechskantmutter mit Hals	6	
6	005 95	Sechskantmutter M 8	6	
7		siehe Bild 1		
8	016 14	Spannhülse 8 x 50	1	
9		siehe Bild 5		
10	500 17	Bremshebel	2	
a	512 77	Zylinderbolzen	2	
11	503 73	Hebellager	2	
12	281 12	Alomutter M 12	2	
13	494 12	Zahnscheibe A 12	2	
14	001 07	Sechskantschraube M 12 x 20	2	
15	500 13	Pedalarm links	1	
16	016 14	Spannhülse 8 x 50	2	
17-19		entfällt		
20	016 14	Spannhülse 8 x 50	2	
21	014 53	Splint 4 x 30	1	
22	503 16	Gashebel	1	
23	175 20	Zugfeder	1	
24	481 89	Springring	1	
25	490 98	Profilleiste	1	
26	493 81	Lenkungsträger links	1	
27		entfällt		
28	494 12	Zahnscheibe A 12	2	
29	001 00	Sechskantschraube M 12 x 40	2	
30	493 84	Lenkstockhebel	1	
31	493 83	Lenkung	1	
a	521 34	Lenkrohrführung	1	
32	509 99	Sicherungsblech	1	
33	006 14	Sechskantmutter M 20 x 1,5	1	
34	493 45	Frontwinkel	1	
35	281 12	Alomutter M 12	2	
36	494 12	Zahnscheibe A 12	2	
37	001 46	Sechskantschraube M 12 x 35	2	
38	503 96	Abdeckbalg	1	
39		zu Lieferumfang Bild 43		
40	504 20 57860	Zugfeder	1	
41		zu Lieferumfang Bild 43		
42	006 40	Sechskantmutter M 18 x 1,5	1	
43	368 59	Lenkrad	1	einschl. Bild 44
44	107 09	Abdeckkappe	1	
45	504 48	Tragwinkel	1	
46	503 37	Lenkschubstange	1	
47	493 82	Lenkungsträger rechts	1	
48	281 10	Alomutter M 10	4	
49	494 10	Zahnscheibe A 10	4	
50	001 27	Sechskantschraube M 10 x 30	4	
51	281 10	Alomutter M 10	4	
52		entfällt		
53	494 10	Zahnscheibe A 10	2	
54	001 00	Sechskantschraube M 12 x 40	2	
55		siehe Bild 50		
56		siehe Bild 49		
57		siehe Bild 48		
58	503 17	Winkellasche	2	

Tafel 1227 Lenkung, Fusspedale

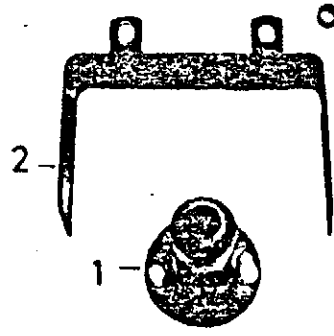
Bild	Teil-Nr.	Benennung	Stück	Bemerkung
59	001 09	Sechskantschraube M 8 x 20	2	
60	514 08	Scheibe 8,3 x 22 x 3	2	
61	281 08	Allocmutter M 8	2	
62	503 11	Lagerrohr	1	
a	438 51	Lagerbuchse 12 x 14y12	2	
63	503 12	Fusspedal	1	
a	503 14	Zylinderbolzen	1	
b	015 96	Spannhülse 4 x 24	1	
64	500 14	Pedalarm rechts	1	
65		siehe Bild 11		
66		siehe Bild 20		
67	<u>486 56</u>	Lagerbuchse 20 x 23 x 25	4	
68		siehe Bild 10		
69	010 81	Scheibe 40 x 51,5 x 1,0	1	
70		siehe Bild 16		
71	512 77	Zylinderbolzen	6	
72	503 18	Lochlasche		
73	500 16	Pedalwelle	1	
74	066 77	Zugfeder	2	
75	016 14	Spannhülse 8 x 50	4	
76	500 27	Bremszwischenwelle	1	
77	486 56	Lagerbuchse 20 x 23 x 25	2	
--	455 07	Anlassperrschalter	1	
--	207 81	Zugfeder	1	



Am hänge schutzbügel
 52755



TAFEL 1228



Tafel 1228 Anhängervorrichtung

Bild	Teil-Nr.	Benennung	Stück	Bemer.
1	503 25	Zapfwellenschutz	1	
2	504 19	Zapfwellenschutzschild	1	
3	490 60	Zugmaul	1	
a	536 05	Kupplungskugel vollst. 50	1	
4	490 67	Pistolengriff	1	
5	207 90	Federstecker	2	
6	481 89	Springring	2	
7	954 414	Sicherungskette	2	Meterware
8	015 98	Spannhülse 5 x 24	4	
9	505 85	Stecker für Hubsicherung	1	
10	000 09	Sechskantschraube M 12 x 50	2	
a	001 46	Sechskantschraube M 12 x 35	2	
11	494 12	Zahnscheibe A 12	4	
12	005 98	Sechskantmutter M 12	4	
13	493 64	Schlussleuchtenträger	1	
14	493 51	Kettenhalter	1	
15	382 13	Klappstecker	1	
16	493 50	Zylinderbolzen	1	
17	493 57	Gewindebolzen	1	
18	493 60	Hubgabel	1	
19	183 78	Distanzrohr	2	
20	007 85	Scheibe 13 x 24 x 2,5	2	
21	494 12	Zahnscheibe A 12	2	
22	206 37	Sechskantschraube M 12 x 90	2	
23	512 64	Bügelträger links	1	
24	438 52	Lagerbuchse 32 x 36 x 40	2	
25	006 39	Sechskantmutter M 16 x 1,5	2	
26	494 26	Zahnscheibe A 16	2	
27	016 14	Spannhülse 8 x 50	2	
28		entfällt		
29	493 58	Hebelachse	1	
30	001 46	Sechskantschraube M 12 x 35	4	
31	494 12	Zahnscheibe A 12	4	
32	005 98	Sechskantmutter M 12	4	
33	512 65	Bügelträger rechts	1	
34	006 39	Sechskantmutter M 16 x 1,5	2	
35	494 16	Zahnscheibe A 16	2	
36	240 92	Haltewinkel	2	
37	281 08	Alomutter M 8	2	
38		entfällt		
39	514 08	Scheibe 8,3	2	
40	001 10	Sechskantschraube M 8 x 25	2	
41	490 68	Bügelstecker	1	
42	490 58	Anhängebock	1	
43	434 78	Rohr	2	
44	195 12	Schraubensicherung VS 12	4	
45	001 15	Sechskantschraube M 12 x 25	4	